

2021 - 2022

PRÉSENTIEL  
E-LEARNING



CONNAISSANCE & EVOLUTION  
L'essentiel de la formation

POSTUROLOGIE  
VILLENEUVE

EXAMENS TRAITEMENTS  
PODOLOGIQUES

PRÉVENTION  
BIEN-ÊTRE



**Qualiopi**   
processus certifié

 RÉPUBLIQUE FRANÇAISE

La certification qualité a été délivrée au  
titre de la catégorie d'action suivante :

**ACTIONS DE FORMATION**

N° 2709  
**odpc**  


Organisme enregistré par l'Agence nationale du DPC  
Retrouvez toute l'offre du DPC sur [www.monodpc.fr](http://www.monodpc.fr)



Chères consœurs, chers confrères,

Connaissance & Evolution œuvre pour offrir des formations continues de qualité aux professionnels de santé qui veulent garantir à leurs patients une prise en charge optimale. Une implication de 33 ans qui s'est vue récompensée en 2021 par l'obtention de la Certification Qualiopi, gage de notre engagement, de notre rigueur et de notre expertise.

Vous souhaitez :

- renforcer vos connaissances et élargir vos compétences,
- découvrir de nouveaux concepts cliniques et thérapeutiques,
- maîtriser de nouvelles techniques pouvant être rapidement mises en pratique dans votre cabinet ?

Contactez-nous ! Nous serons ravis de vous rencontrer et de vous accueillir.

Bien confraternellement,

Sylvie et Philippe VILLENEUVE

## LES + DE CONNAISSANCE & EVOLUTION



- Des supports de communication clairs et détaillés pour vous aider à choisir la formation qui répond le mieux à votre attente et une équipe pédagogique et administrative à votre disposition pour répondre à toutes vos questions.
- Des formations innovantes, concrètes, pratiques, en cursus court ou long qui s'appuient sur des références scientifiques adaptées aux besoins de chacun :
  - Présentiel** : formations dans notre centre ou en province, temps de pratique élevé en binôme encadré par un enseignant, mises en situation, études de cas cliniques, échanges stagiaires/formateur et partage d'expérience entre professionnels de santé.
  - Hybride** : formations à distance interactives dédiées à la théorie et séminaires présentiels consacrés à la pratique.
  - E-learning** : heures de formation quand vous voulez et où vous voulez.
  - DU Douleurs chroniques et posturologie** : en partenariat avec l'université de Paris-Est Créteil (UPEC)

- Des formateurs tous professionnels de santé, hautement qualifiés dans leur discipline, à l'écoute, bienveillants, toujours prêts à partager leur savoir, répondre à vos interrogations, vous encadrer et vous accompagner pas à pas.
- Un environnement propice à l'apprentissage : des salles de formation spacieuses, lumineuses et parfaitement équipées.
- Des moyens pédagogiques performants : plateaux techniques dédiés aux travaux pratiques, atelier pour la fabrication des différentes orthèses, supports de cours numériques, espace numérique de travail.
- Un suivi personnalisé (pré-et post-évaluation, délivrance d'un certificat de formation, évaluation après un mois de mise en pratique des acquis en cabinet).
- La prise en compte des remarques/suggestions de nos stagiaires afin de nous améliorer et répondre au mieux à leurs attentes.
- Des formations prises en charge (DPC, FIFPL) et donnant lieu à un crédit d'impôts.



## RESPONSABLES PÉDAGOGIQUES

**Philippe VILLENEUVE**  
Directeur de l'enseignement

Ostéopathe DO,  
Podologue, Posturologue,  
Master Sciences  
(Univ. de Valenciennes),  
DU Physiologie de la posture  
et du mouvement (Paris XI),  
DIU Posturologie clinique  
(Paris VI),  
DU Sport et santé (Paris XIII),  
DU Perception Action et Troubles des  
Apprentissages (Univ. de Bourgogne)

**Chargé de cours :**

Coordinateur : DU Douleurs  
chroniques et Posturologie (UPEC)  
Professeur Master Posturologie  
(Université Barcelone UB)  
Professeur Master Fisioterapia  
(Université Madrid UCJC)

**Co-auteur, Co-éditeur de :**  
*Huit leçons de Posturologie ;  
Posturologie (Masson 2005) ;  
Pied, équilibre et posture  
(Frison Roche 1996) ;  
Pied, équilibre et rachis  
(Frison Roche 1998) ;  
Pied, équilibre et mouvement  
(Masson 2000) ;  
Pied, équilibre et traitements  
posturaux (Masson 2003) ;  
Dysfonctions motrices et  
cognitives (Masson 2007),  
Tonus, posture et attitudes  
(Masson 2010),  
Comprendre, évaluer, soulager  
les douleurs (Masson 2012)  
Pratique en Posturologie  
(Elsevier-Masson 2017)*

**Sylvie VILLENEUVE PARPAY**  
Directrice Générale

Podologue, Posturologue,  
DIU de Posturologie  
clinique (Paris VI),  
technicien PNL,  
formatrice vacataire à l'IFPEK

## ● POSTUROLOGIE

POSTUROLOGIE POSTUROPODIE - PARIS / RENNES / GENÈVE	P. 4-5
POSTUROLOGIE POSTUROPODIE HYBRIDE - PARIS/ BORDEAUX/LYON/STRASBOURG	P. 4-5
POSTUROLOGIE CLINIQUE - EXAMEN CLINIQUE POSTURO-CINÉTIQUE	P. 6
STABILOMÉTRIE	P. 7
INTÉGRATION MOTRICE PRIMORDIALE®	P. 8-9
TAPING ET DYSFONCTIONS POSTURALES - PARIS / BORDEAUX / TOULOUSE	P. 10

## ● EXAMENS ET TRAITEMENTS PODOLOGIQUES

PODO-PÉDIATRIE RÔLE DU PÉDICURE PODOLOGUE <b>NOUVEAU</b>	P. 11
PODOLOGIE DU SPORT : POSTURE, MOTRICITÉ ET PERFORMANCE	P. 12-13
PODOLOGIE DU SPORT : PMP - ÉQUITATION ET SPORTS DE COMBAT <b>NOUVEAU</b>	P. 14
PODOLOGIE ET PRÉFÉRENCES® NIVEAU 1 : TERRIEN OU AÉRIEN	P. 15
PRISE EN CHARGE DES DOULEURS PODOALES PAR LA THÉRAPIE MANUELLE	P. 16
TAPING ET PODALGIES - PARIS / BORDEAUX	P. 17
FORMATION E-LEARNING - OPTIMISATION DU DIAGNOSTIC ET DE LA PRISE EN CHARGE DU PATIENT PAR DES OUTILS NUMÉRIQUES	P. 18-19
PRISE EN CHARGE DES PLAIES EN PÉDICURIE-PODOLOGIE	P. 20
PODOLOGIE ET CANCER	P. 21
ORTHOPLASTIES PRATIQUES <b>NOUVEAU</b>	P. 22
ORTHOPLASTIES ULTRA FINES TRAMÉES - PERFECTIONNEMENT	P. 23
ORTHONYXIE, ONYCHOPLASTIES PRATIQUES	P. 24
ORTHOPLASTIES ET CONTENTIONS PÉDIATRIQUES	P. 25
THERMOFORMAGE THERMOSOUDEGE PRATIQUES	P. 26
CONTENTIONS NOCTURNES THERMOSOUDEES <b>NOUVEAU</b>	P. 27

## ● PRÉVENTION ET BIEN-ÊTRE

RÉFLEXOLOGIE PLANTAIRE	P. 28
RÉFLEXOLOGIE PLANTAIRE PÉRINATALE & PÉDIATRIQUE	P. 29
PRENDRE SOIN DE SOI POUR MIEUX PRENDRE SOIN DE SES PATIENTS	P. 30
INITIATION PROGRAMMATION NEURO-LINGUISTIQUE	P. 31
APPORT DES HUILES ESSENTIELLES ET DE L'AROMATHÉRAPIE	P. 32
AROMATHÉRAPIE ÉNERGÉTIQUE	P. 32

● PRISE EN CHARGE	P. 33
● INFORMATIONS PRATIQUES ET BULLETIN D'INSCRIPTION	P. 34-35

## PRISE EN CHARGE DE LA FORMATION CONTINUE 2021 - VOIR PAGE 33



**CREDIT D'IMPÔT  
CHEF D'ENTREPRISE**

Ce pictogramme, noté en haut de page, signale nos 20 formations correspondant au Développement Professionnel Continu. La référence d'action en 11 chiffres ou notre **N° ODPC 2709** vous permettent de vous inscrire sur : [www.mondpc.fr](http://www.mondpc.fr)

Ce pictogramme noté en haut de page, vous aide à trouver nos 33 formations répondant aux thèmes FIFPL susceptibles d'être pris en charge en fonction du budget disponible.

Bénéficiez de votre droit au Crédit d'impôt, pour les dépenses de formations des dirigeants, imputables sur le montant de l'impôt sur le revenu.





Référence action  
Présentielle 27092100059  
Hybride 27092100060

FIFPL\*

NOUVEAU

PARIS - RENNES -  
GENÈVE**ÉQUIPE PÉDAGOGIQUE**

Podologues spécialisés en Posturologie Posturopodie et spécialistes des entrées posturales, impliqués dans la recherche et les publications sur la validation de tests cliniques et des concepts thérapeutiques.

**392 heures réparties sur 4 ans**  
Inscription renouvelable année après année

Formation présentielle  
4 séminaires de 3 jours par an

**NOUVEAU EN 1<sup>ÈRE</sup> ANNÉE**

Formation Hybride  
45h de formation à distance  
3 séminaires présentiels :  
2 de 2 jours et 1 de 3 jours

Ouvert aux podologues

**EN PRATIQUE**

Pratique clinique progressive sur 4 séminaires, pour une meilleure intégration et transfert en cabinet  
Examen clinique posturo-cinétique  
Schémas thérapeutiques  
Traitement manuel, atelier de semelles de posture thermosoudées,  
Étude de cas cliniques

**TARIFS & DATES****Formation présentielle**

2 975 € - Jeune diplômé : 2 468 €  
Couple : 2 721 €/personne

**Paris** 17/18/19 janvier ;  
10/11/12 mars ; 19/20/21 mai ;  
20/21/22 juin 2022

**Rennes\*** : 18/19/20 novembre 2021 ;  
24/25/26 février ; 21/22/23 avril ;  
16/17/18 juin 2022

**Genève\*** : 7/8/9 octobre 2021 ;  
13/14/15 décembre 2021 ;  
17/18/19 mars ; 16/17/18 juin 2022

**Formation Hybride**

2 792 € - Jeune diplômé : 2 285 €  
Couple : 2 538 €/personne

45h de formation à distance  
d'octobre 2021 à juin 2022  
+ 7 jours présentiels

**Paris/Lyon\*/Bordeaux\*/Strasbourg\***  
selon le nombre d'inscrits  
Voir dates page 34

Prise en charge ANDPC/FIFPL

Voir pages 33 /34

**POSTUROLOGIE POSTUROPODIE**

Assurez à vos patients une prise en charge globale quelle que soit leur pathologie.

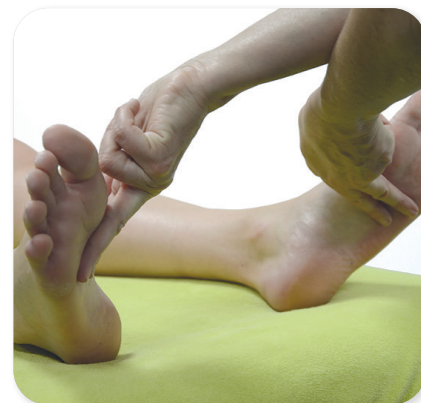
Boostez votre analyse clinique et soulagez rapidement et durablement leurs douleurs chroniques.

**OBJECTIFS**

- Intégrer les concepts posturologiques
- Comprendre les algies fonctionnelles chroniques, tendinopathies, rachialgies, céphalées, etc.
- Identifier les dysfonctions neuromusculaires, articulaires, viscérales, sensorielles, oculaires, dentaires et podales
- Acquérir la pratique de l'examen postural
- Examiner le tonus musculaire et la stabilité : tests et manœuvres cliniques reproductibles
- Fonctionnaliser le pied avec la Thérapie Manuelle neuro-musculo-squelettique
- Maîtriser les 2 actions thérapeutiques des semelles de posture : déparasitages podaux et remédiation posturo-cinétique
- Parfaire l'efficacité, la finition et le confort de vos semelles de posture grâce aux ateliers pratiques de thermosoudage

**1<sup>re</sup> année : examen clinique podopostural 1, dysfonctions du contrôle postural**

- Système Postural  
Physiologie et biomécanique de l'équilibration
- Syndrome de Déficience Posturale
- Examen des déséquilibres toniques et des algies  
Tests et manœuvres cliniques reproductibles. Localisation des dysfonctions podales, dentaires, oculaires, articulaires



- Étude des stratégies d'équilibration
  - Thérapie Manuelle NeuroSensorielle du pied
  - Semelles de Posture neurosensorielles  
Déparasitage podal :  
- Épines Irritatives d'Appui Plantaire  
- Pathologies organiques  
Remédiation posturo-cinétique
- Atelier pratique et réalisation de semelles de posture thermosoudées**

\* **Participation forfait journalier obligatoire** : (café d'accueil, 2 pauses, déjeuner et location salle) à régler à l'hôtel lors du séminaire à Rennes, Bordeaux, Strasbourg, Lyon et Genève.



## 2<sup>e</sup> année : examen podo-postural 2, dysfonctions rachidiennes et neuromusculaires, instabilité et perturbations cognitives

- Anatomie, biomécanique physiopathologie rachidiennes
- Scolioses et lombosciatalgies Red-flags
- Analyse des dysfonctions articulaires, rachidiennes, costales, des membres supérieurs et inférieurs
- Analyse des chaînes neuromusculaires
- Analyse chez le dyslexique localisation spatiale, stabilité et physiologie des réflexes posturaux
- Semelles de Posture Mécaniques
- Semelles de Posture neurosensorielles Stimulations réflexes musculaires et articulaires Remédiation posturo-cinétique
- Thérapie Manuelle NeuroSensorielle du pied
- Atelier pratique : modification de semelles de posture thermosoudées


## 3<sup>e</sup> année : dysfonctions posturo-viscérales

- Anatomie et topographie viscérales Lien entre dysfonctions viscérales et algies posturales
- Analyse clinique spécifique Palpation sensorielle segmentaire et hiérarchisation
- Thérapie manuelle neuro-articulaire et périostée du pied
- Semelles de posture neurosensorielles Stimulations réflexes viscérales Remédiation posturo-cinétique
- Intervention d'un nutritionniste



## 4<sup>e</sup> année : dysfonctions posturo-céphaliques

- Anatomie et biomécanique du crâne, physiopathologie céphalique
- Systèmes sensoriels : œil, oreille interne, bouche
- Intervention de spécialistes : rééducateur vestibulaire, dentiste, ophtalmologiste, orthoptiste Clinique des capteurs céphaliques
- Analyse des dysfonctions céphaliques Palpation sensorielle Interaction entre crâne et dysfonctions posturales : viscérales, neurales, cognitives
- Semelles de posture neurosensorielles : Stimulation réflexe céphalique Remédiation posturo-cinétique
- Orientation vers les spécialistes
- Recherche multicentrique Rédaction et soutenance mémoire



## INTERVENANTS

### Podologues formés en posturologie

Philippe VILLENEUVE  
Ostéopathe DO, DU Physiologie de la posture et du mouvement, DIU Posturologie clinique, DU Sport et santé, DU PATA\*, Master Sc. Biomécanique, Sylvie VILLENEUVE-PARPAY  
DIU de Posturologie clinique, Laëtitia ARRAULT-MEUNIER  
DIU Posturologie clinique, DU PATA\*, Florent BASIN  
Martine BARROT, DU Physiologie de la posture et du mouvement, Alexandre BERTHOMÉ  
DIU de Podologie du sport, Master Sc. Biomécanique, Thomas CHÉREAU  
Alexandre DOUWMA  
Ostéopathe DO, DU Podologie du sport, Franck DIANDOKI  
Ostéopathe DO, Isabelle DRAPEAUD, Gauthier FELPIN  
Alexandre GREGOIRE  
Nathalie HUBERT, Sylvie IACAZIO  
DIU Posturologie clinique  
DIU prise en charge de la douleur, Thierry FERRUS  
Master Sciences Biomécanique, Stéphane FLOTTE DE POUZOLS  
Anne-Claire GAUTHIER  
Benôit GROSJEAN  
DIU Alimentation-santé, Bérengère HERVÉ  
Camille LACLOTE, Marion LALU  
Véronique LANDEREETHE  
Thierry LE ROYER  
David MALEVILLE  
DU méthodologie en recherche clinique, David OLIVEIRA  
Catherine MARTINS-LALANNE  
DU PATA\*,  
DIU Posturologie clinique, Pierre-Olivier MORIN  
Doctorant Institut de la vision, Stéphanie NAUDET, Viviane NESMES,  
Master Sciences Biomécanique, Xavier REVERSEAU  
DU Podologie du sport, Marie-Emmanuelle ROUCHON  
DEA Physiologie Posture et Mouvement, Mathilde ROUX; Claude SCICLUNA  
DIU Posturologie clinique, Gabrielle THIRET  
DIU Posturologie clinique, Blandine VAN GYSEL

### Spécialistes

Dr Jean CHAPUS  
Médecin MPR,  
Jean-Gabriel MONDIÉ  
Kinésithérapeute, Ostéopathe, Rééducateur vestibulaire,  
DIU Posturologie clinique,  
Dr Mickaël COTELLE  
Dr Marion QUANCARD  
Chirurgiens dentistes  
Hortense CHATARD  
Karine LAGRÉNÉ  
Docteurs en Sciences  
Kathy BERNARD  
Orthoptiste, DU PATA\*  
Dr Jeanine MORO  
Ophtalmologiste

\* Perception Action et Troubles des Apprentissages (Université de Bourgogne)

**DPC** : Programme de Développement Professionnel Continu (financement selon forfait et profession du stagiaire) pour formation présente et sous réserve de validation par l'ANDPC pour formation Hybride. Inscription sur [www.mondpc.fr](http://www.mondpc.fr), voir procédure page 33.

\***FIFPL** : Thème susceptible d'être pris en charge en fonction du budget disponible et sous réserve de la validation des commissions concernées.



Référence action  
27092100049  
N° organisme 2709



**ÉQUIPE PÉDAGOGIQUE**

**Pierre NGUYEN**  
Ostéopathe DO, Podologue  
DIU Posturologie Clinique

**Pierre RIOU**  
Masseur-kinésithérapeute,  
DIU Posturologie clinique

**3 jours**

Ouvert aux médecins,  
paramédicaux,  
ostéopathes,  
ergothérapeutes et  
chiropracteurs

**EN PRATIQUE**

Démonstration par l'intervenant  
Acquisition des tests et manœuvres  
cliniques posturologiques  
Étude de cas cliniques

**DATES & TARIFS**

7/8/9 octobre 2021

732 € - Jeune diplômé : 607 €

Prise en charge ANDPC/FIFPL  
Voir pages 33/34



**POSTUROLOGIE CLINIQUE  
EXAMEN CLINIQUE POSTURO-CINÉTIQUE**

Traitez efficacement les algies fonctionnelles chroniques. Enrichissez votre bilan clinique par un examen posturo-cinétique.  
Échangez avec les autres professionnels de santé grâce à des tests cliniques communs.

**OBJECTIFS**

- Comprendre : régulation posturale et contrôle moteur
- Examiner le tonus postural, responsable d'algies chroniques
- Utiliser des tests reproductibles
- Classifier les dysfonctions posturales (généralisées, latéralisées, localisées) et leur lien avec les pathologies de l'appareil locomoteur
- Tester les entrées sensorielles (podale, stomatognathique, vestibulaire, visuelle) et sensibles (proprioception et viscéroception)
- Évaluer les neurostimulations posturales

**Physiologie et biomécanique du contrôle postural**

- Entrées sensorielles  
podale  
stomatognathique  
vestibulaire  
visuelle
- Entrées sensibles  
proprioception  
viscéroception
- Sortie du système posturo-cinétique  
régulation du tonus musculaire  
réflexes posturaux  
synergies musculaires  
stratégies d'équilibration

**Examen clinique posturo-cinétique**

- Évaluation des asymétries toniques
- Tests posturo-cinétiques reproductibles  
posturodynamique  
rotation de tête  
antéimpulsion passive  
instabilité pelvienne unilatérale

**Syndrome de déficience posturale**

- Dysfonctions localisées et systématisées



- Symptomatologie  
Instabilité posturale,  
algies de l'axe corporel, troubles cognitifs ou viscéraux, etc.

**Informations parasites**

- Endogènes et exogènes
- Présentation des traitements posturaux : alphas, gouttières, prismes posturaux, semelles de posture, thérapie manuelle

**Synthèse**

- Orientation vers le spécialiste adapté
- Protocole clinique
- Cas cliniques

**DPC** : Programme de Développement Professionnel Continu (financement selon forfait et profession du stagiaire).  
Inscription sur [www.mondpc.fr](http://www.mondpc.fr), voir procédure page 33.

\***FIFPL** : Thème susceptible d'être pris en charge en fonction du budget disponible et de la profession du stagiaire.

# STABILOMÉTRIE

Renforcez l'analyse stabilométrique des paramètres de stabilité de vos patients.  
Évaluez instrumentalement les incidences des entrées sensorielles sur le contrôle postural afin d'élargir vos propositions thérapeutiques.

## OBJECTIFS

- Utiliser un instrument normalisé pour évaluer la stabilité du patient
- Estimer les applications et les limites de la plateforme de stabilométrie
- Analyser et synthétiser les enregistrements grâce à des travaux dirigés

## ÉQUIPE PÉDAGOGIQUE

**Pierre-Olivier MORIN**  
Podologue  
Posturologue-Posturopodiste  
Doctorant Institut de la vision  
laboratoire vieillissement  
de la vision et de l'action,  
Master II Psychologie,  
contrôle moteur et performance  
sportive (Paris XI),  
DIU Analyse de la marche  
et du mouvement,  
**Jean-Philippe VISEU**  
Podologue  
Posturologue-Posturopodiste  
Master II Psychologie,  
contrôle moteur et performance  
sportive (Paris XI),  
DIU Posturologie clinique (Paris VI)  
Doctorant en Sciences du sport

2 jours

Ouvert aux médicaux,  
ostéopathes, chiroprateurs  
et paramédicaux

## Définition et présentation de la stabilométrie

### Protocole des enregistrements

- Principes de l'analyse AFP  
Cadences d'échantillonnage
- Travaux pratiques  
Enregistrements
- Travaux dirigés  
Interprétation des résultats

### Paramètres statistiques

Position du centre de poussée podale  
Surface d'oscillation  
Variance de la vitesse  
Interprétation des résultats

- Travaux dirigés  
Comparaison avec les normes

### Paramètres fréquentiels

- Analyse des fréquences  
d'oscillation :  
transformée de Fourier  
Paramètre ANO2  
Corrélations
- Travaux dirigés  
Interprétation des résultats

## Quotient de Romberg et quotient plantaire

Évaluation des entrées sensorielles  
Interprétation des résultats

- Travaux dirigés

## Évaluation comparative des résultats avant et après traitement

- Travaux dirigés  
Étude de cas cliniques  
représentatifs

## Rédaction de comptes-rendus

## EN PRATIQUE

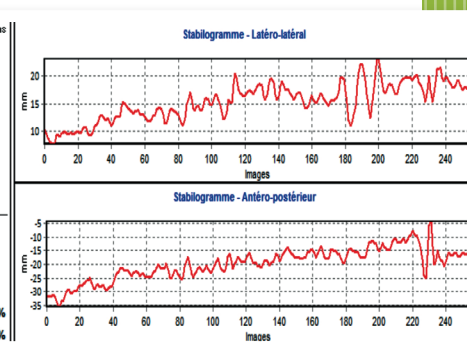
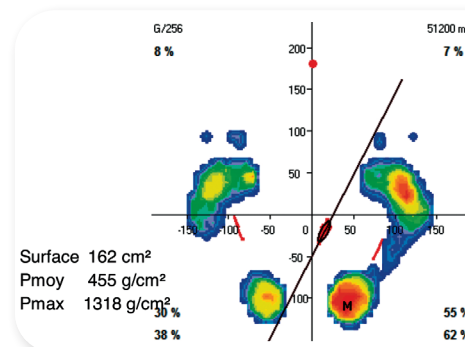
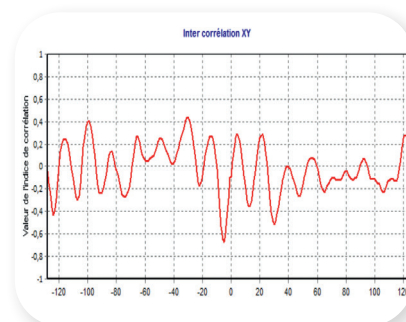
Démonstration par l'intervenant  
Protocoles d'enregistrement  
sur plateformes de stabilométrie  
Analyses et interprétations des résultats  
Étude de cas cliniques

## DATES & TARIFS

22/23 octobre 2021

554 € - Jeune diplômé : 457 €

Prise en charge FIFPL/ANDPC  
Voir pages 33/34







**ÉQUIPE PÉDAGOGIQUE**

Paul LANDON  
Concepteur de l'Intégration Motrice Primordiale®

Ludivine BAUBRY  
Éducatrice spécialisée D.E,  
Formatrice et Accompagnante certifiée en IMP

4 jours

Ouvert aux médecins,  
paramédicaux,  
chiropracteurs,  
ostéopathes et  
autres publics

# I.M.P. INTÉGRATION MOTRICE PRIMORDIALE® L'ALPHABET DU MOUVEMENT

Les réflexes archaïques/primitifs sont les briques fondatrices de notre fonctionnement. Nos sphères corporelle, émotionnelle et cognitive dépendent de leur bonne «intégration». Apprenez leurs rôles, la manière de les évaluer et les intégrer pour une prise en charge optimale de vos patients.

## OBJECTIFS

- Comprendre ce qu'est un réflexe archaïque : structure, dynamique, rôle, impact sur vie corporelle, cognitive et émotionnelle
- Identifier les réflexes non intégrés (bilan)
- Acquérir la méthodologie d'intégration des réflexes par diverses procédures de remodelage
- Construire une séance d'I.M.P.

## EN PRATIQUE

Analyse des réflexes et remodelages  
Intégration, diversification  
Mouvements rythmiques

## DATES & TARIFS

Alphabet du mouvement  
11/12/13/14 décembre 2022  
831 € - Jeune diplômé : 694 €

Pré-requis cursus I.M.P. : avoir suivi la formation Alphabet du mouvement

Connexions primordiales  
7/8/9 mars 2022  
629 € - Jeune diplômé : 525 €

La Kinésphère  
16/17/18 mai 2022  
629 € - Jeune diplômé : 525 €

Nés pour aimer  
5/6/7 septembre 2022  
629 € - Jeune diplômé : 629 €

Au cœur du mouvement  
15/16/17/18 novembre 2021  
819 € - Jeune diplômé : 684 €

Prise en charge FIFPL  
Voir pages 33/34

### Introduction sur les réflexes primitifs

### Généralités sur l'origine de l'I.M.P.®

### Explication théorique de 10 réflexes primordiaux

(Composantes posturales, cognitives et émotionnelles)

- Réflexe de Moro
- Réflexe d'agrippement palmaire
- Réflexe de Landau
- Réflexe tonique labyrinthique
- Réflexe tonique asymétrique du cou
- Réflexe tonique symétrique du cou
- Réflexe spinal de Galant
- Réflexe d'allongement croisé
- Réflexe de parachute
- Réflexe de Babinski

### Évaluation précise de chaque réflexe (échelle de 0 à 4)

### Outils d'intégration

- Les bercements et auto-bercements
- Les mobilisations corporelles de réinitialisation motrice globale
- Les éveils tactiles
- Les auto-renforcements pour chaque réflexe
- Les jeux de coordination (sacs de grains)

### Le programme moteur personnalisé à pratiquer chez soi

### Conseils pédagogiques et prévention

### Construire une séance d'I.M.P. éducative



\*FIFPL : Thème susceptible d'être pris en charge en fonction du budget disponible et de la profession du stagiaire.

## CONNEXIONS PRIMORDIALES

Complétez votre formation en apprenant à intégrer isolément les réflexes enseignés dans l'Alphabet du mouvement, grâce à des techniques par pressions isométriques. L'accent sera également mis sur des procédures tactiles et sensorimotrices, très adaptées pour travailler avec des publics très jeunes ou en plus grands « défis ».

Cinq nouveaux réflexes et mouvements primordiaux seront étudiés afin de compléter le bilan I.M.P.

### OBJECTIFS

- Appliquer de nouvelles procédures de remodelage des réflexes
- Évaluer 6 nouveaux réflexes et mouvements primordiaux
- Mettre en place des techniques globales d'équilibrage en lien avec les réflexes, la posture et la cognition
- Approfondir la structure d'une séance d'I.M.P. en 5 étapes




## LA KINESPHÈRE

Rencontre avec deux nouvelles catégories de réflexes : les réflexes de vie, appelés réflexes posturaux qui sont à la base des réactions d'équilibration du corps, de l'alignement postural et de la stabilité une fois les réflexes archaïques intégrés et les réflexes oro-faciaux très impliqués dans l'expression émotionnelle, la cognition et le langage.

### OBJECTIFS

- Observer et stimuler les réflexes de vie (posturaux)
- Observer et remodeler les réflexes oro-faciaux
- Examiner de nouveaux réflexes archaïques pour compléter le bilan I.M.P.



## NÉS POUR AIMER

Comprenez la période périnatale à la lecture des réflexes, dans le corps du bébé et de la femme, afin de prévenir leur bonne intégration et l'équilibre émotionnel futur. Proposez également des équilibrages visant particulièrement le stress émotionnel.

### OBJECTIFS

- Apprendre les réflexes associés au développement fœtal, à la naissance et au post-natal immédiat
- Agir en prévention de l'intégration des réflexes durant la période périnatale
- Apprendre des procédures spécifiques pour accompagner l'impact émotionnel des réflexes
- Apprendre à utiliser les différentes phases motrices de la naissance pour intégrer les réflexes



## AU CŒUR DU MOUVEMENT

Pratiquez de nombreuses techniques complémentaires aux autres stages (libération myofasciales, automassages, mobilisations primordiales pour réinitialiser la motricité). Optimisez l'intégration des réflexes dans le temps. Libérez le stress corporel et postural.

### OBJECTIFS

- Libérer les tensions corporelles qui peuvent entraver l'intégration des réflexes
- Pratiquer des mobilisations liées au développement de l'enfant pour maintenir l'intégration des réflexes et la posture réflexive
- Utiliser les outils d'automassage pour une bonne hydratation des tissus





PARIS - TOULOUSE - BORDEAUX

# TAPING ET DYSFONCTIONS POSTURALES

Renforcez le soulagement apporté grâce à vos traitements par des tapes prenant en compte le corps dans sa globalité. Développez l'examen posturologique afin d'analyser l'action du taping sur les asymétries toniques et sur les zones nociceptives perturbant la régulation posturale.

**ÉQUIPE PÉDAGOGIQUE**

**PARIS**  
 Alexandre DOUWMA  
 Podologue DE  
 Ostéopathe DO  
 DU Podologie du sport

**BORDEAUX & TOULOUSE**  
 David MALEVILLE  
 Podologue DE  
 DU méthodologie en recherche clinique

**2 jours**

Ouvert aux chiropracteurs, kinésithérapeutes, médecins, podologues, ostéopathes et ergothérapeutes pratiquant déjà le taping

**OBJECTIFS**

- Faire le lien entre différents tests posturaux majeurs et les montages de taping
- Maîtriser les tapes neutralisant les zones nociceptives perturbatrices de la régulation posturale
- Acquérir les tests posturaux pour valider les montages

**EN PRATIQUE**

Démonstration et réalisation de tapes antalgiques et posturaux  
 Mémo illustré reprenant la pose des tapes étape par étape

**DATES & TARIFS**

Paris : 20/21 mai 2022  
 Toulouse\* : 19/20 novembre 2021  
 Bordeaux\* : 11/12 février 2022

565 € - Jeune diplômé : 466 €

Prise en charge FIFPL voir p. 33/34

**Physiologie du capteur podal**

- Exocapteur
- Endocapteur
- Effecteur musculaire

**Physiologie de la peau**

- Récepteurs  
 Mécano-récepteurs, nocicepteurs
- Voies de conduction et centres nerveux

**Nociception**

Des différentes entrées posturales

**Examen clinique**

- Anamnèse
- Posturo statique

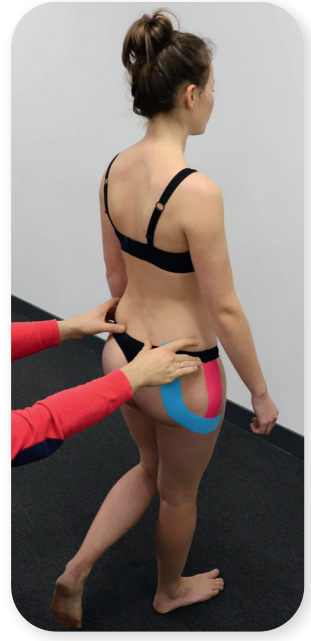
**Examen posturologique**

- Manœuvres  
 Posturo dynamique  
 Rotation de tête  
 Convergence podale
- Tests  
 Épine Irritative d'Appui Plantaire  
 Antépulsion passive  
 D'appui unipodal  
 Test des pouces

**Taping postural**

- Gonalgies, rachialgies
- Épine Irritative d'Appui Plantaire
- Cicatrices parasites
- Chaînes stabilisatrices
- Chaînes neuro-musculaires directes et croisées
- Chaîne antérieure, chaîne postérieure
- Stratégie de hanche
- Troubles d'intégration des réflexes archaïques
- Dysfonctions viscérales
- Troubles uro-gynécologiques

**Évaluation du traitement et synthèse**



\*FIFPL : Thème susceptible d'être pris en charge en fonction du budget disponible et de la profession du stagiaire.

\* Participation forfait journalier obligatoire : (café d'accueil, 2 pauses, déjeuner et location salle) à régler à l'hôtel lors du séminaire à Bordeaux et Toulouse.



**NOUVEAU**



Référence action  
27092100066  
N° organisme 2709



# PODO-PÉDIATRIE, RÔLE DU PÉDICURE- PODOLOGUE AU SEIN D'UNE PRISE EN CHARGE PLURIDISCIPLINAIRE

Enrichissez vos connaissances en pédiatrie. Maîtrisez l'examen clinique de l'enfant et de l'adolescent. Gagnez en efficacité thérapeutique en basant vos choix sur les connaissances scientifiques actuelles. Travaillez en réseau pluridisciplinaire.

## OBJECTIFS

- Connaître les spécificités de l'enfant
- Maîtriser la démarche diagnostique à partir d'une analyse clinique reproductible
- Acquérir les bases d'un examen instrumenté
- Comprendre l'indication des différentes orthèses plantaires
- S'initier à d'autres outils thérapeutiques
- Améliorer sa communication pour travailler en réseau pluridisciplinaire

### Premier séminaire

#### Nourrisson (0-2 ans) - Bases fondamentales du développement - Rôle du podologue

- Croissance osseuse
- Développement sensori-moteur
- Principales malformations / malpositions du membre inférieur
- Troubles fonctionnels

#### Petite enfance (3-6 ans) - Quand appareiller? Importance de l'examen clinique

- Troubles de la croissance du membre inférieur
- Troubles de la marche et traumatologie
- Bilan podologique, collaboration pluridisciplinaire
- Communication adaptée
- Évaluation de la douleur
- Suspicion de maltraitance

#### Synthèse pratique

- Effet des semelles mécaniques

### Deuxième séminaire

#### L'enfance (7-12 ans) - Bilan postural de l'enfant


- Douleurs de croissance
- Troubles posturaux
- Analyse spacio-temporelle de la marche
- Troubles cognitifs, des apprentissages visuels, ventilatoires, etc.

#### Adolescence (13-18 ans) - Pic de croissance et examen du rachis

- Prise en charge des scolioses
- Vraie ou fausse ILMI ?
- L'imagerie en pédiatrie
- Rachialgies, troubles digestifs, etc.
- Posture, émotions et communication de l'adolescent

#### Synthèse pratique

- Effets des semelles posturales



### ÉQUIPE PÉDAGOGIQUE

Pierre NGUYEN

Podologue D.E, Ostéopathe D.O, DIU Posturologie clinique, Certificat d'aptitude en ostéopathie périnatale et pédiatrique (OPP formation - 2 ans)

Camille PERROLET

Ostéopathe D.O, DU ostéo-archéologie et techniques médico-légales, DU Anatomie appliquée à l'imagerie et à l'examen physique, Certificat d'aptitude en ostéopathie périnatale et pédiatrique (OPP formation - 3 ans)

6 jours - 2 x 3 jours

Ouvert aux podologues

### EN PRATIQUE

Établir un bilan clinique  
Évaluer les troubles de croissance  
Analyse quantifiée de la marche et de la posture  
Proposer un projet thérapeutique adapté  
Communiquer efficacement

### DATES & TARIFS

10/11/12 février 2022 ;  
9/10/11 mai 2022

1 395 € - Jeune diplômé : 1 116 €

Prise en charge FIFPL et ANDPC  
voir pages 33/34

DPC : Programme de Développement Professionnel Continu (financement selon forfait et profession du stagiaire) sous réserve de validation par l'ANDPC.  
Inscription sur [www.mondpc.fr](http://www.mondpc.fr), voir procédure page 33.

\*FIFPL : Thème susceptible d'être pris en charge en fonction du budget disponible sous réserve de la validation par la commission décisionnaire.

## ÉQUIPE PÉDAGOGIQUE

Enseignement assuré par des podologues spécialisés en :  
Podologie du sport  
Biomécanique  
Analyse de la posture et du mouvement

- 2 séminaires de 3 jours à Paris
- et 2 séminaires de 4 jours à Annecy et Hyères

Ouvert aux podologues

## EN PRATIQUE

Pratique des examens cliniques, traitements manuels, renforcement musculaire et tapes  
Étude de cas cliniques  
Échange sur les thérapeutiques orthétiques, l'adéquation entre pathologies, traitements et l'évaluation



## DATES &amp; TARIFS

Paris : 29/30 nov./1 décembre 21  
Annecy\* : 12/13/14/15 janvier 22  
Paris : 28/29/30 mars 22  
Hyères\* : 15/16/17/18 juin 22

3 105 € (\*Forfait journalier Annecy et Hyères)  
Jeune diplômé : 2 528 €  
Prise en charge FIFPL  
Voir pages 33/34

# PODOLOGIE DU SPORT POSTURE, MOTRICITÉ ET PERFORMANCE

Améliorez les performances et la récupération des sportifs amateurs ou professionnels. Optimisez leurs gestes, prévenez et traitez leurs blessures, augmentez leur confort. Effectuez un examen et des traitements podo-posturaux. Renforcez l'équilibre neuromusculaire global des sportifs et accompagnez-les dans le réglage de leur matériel tout en maîtrisant l'aspect physiologique et la spécificité des sports pratiqués.

## OBJECTIFS

- Connaître les mécanismes lésionnels et les pathologies liés à la pratique de 14 sports
- Effectuer l'examen clinique postural et cinétique
- Analyser l'impact gestuel par l'exploitation de séquences vidéos
- Tester les matériels spécifiques, les régler en fonction de la physiopathologie et de l'objectif des sportifs
- Traiter en associant la thérapie manuelle du pied, le taping aux semelles biomécaniques posturales
- Prévenir par l'association de conseils et traitements et optimiser les performances
- Interagir dans le milieu sportif en travaillant en pluridisciplinarité

## Bases fondamentales et communes en podologie sportive

### Examen clinique

- Physiologie du contrôle moteur
- Les ajustements posturaux anticipateurs
- Le pied sensori-moteur
- Nociceptions podales
- Conséquences posturales et locomotrices
- Examen clinique morphostatique et dynamique
- Évaluation des asymétries du tonus
- Analyse des systèmes sensoriels et sensitifs
- Tests posturo-cinétiques reproductibles

### Thérapies complémentaires aux traitements orthétiques

- Taping : indications, mécanismes
- Mise en application pratique sur les pathologies sportives fréquentes
- Thermoformage, thermosoudage

## Traitements manuels

- Technique Haute vélocité Basse amplitude, Jones, énergie musculaire, Posturothérapie NeuroSensorielle
- Atelier pratique sur le pied

### Renforcement musculaire membre inférieur et pied

- Neuro-physio-musculaire
- Les différentes contractions
- Les mouvements
- L'intérêt
- Ateliers pratiques

### Nutrition sportive

- L'alimentation, les macros
- Focus sur le bio, le gluten, le lait
- Physiologie de la digestion
- L'intestin notre deuxième cerveau
- Conseils et orientations

### Préférences de motricité

- Optimisation de la gestuelle
- Équilibre des chaînes musculaires
- Terrien aérien
- Meilleure analyse du patient

\* Participation forfait journalier obligatoire: (café d'accueil, 2 pauses, déjeuner et location salle) à régler à l'hôtel lors des séminaires d'Annecy et Hyères

## Sprint 100, 200, 400 m

- Quatre phases techniques du sprint
- Le placement en cycle antérieur et le maintien de la vitesse
- L'avant et l'après sprint
- Les chaînes musculaires de l'explosivité
- Les blessures, les orthèses

## Foot

- Analyse des différents gestes effectués
- Les chaussures, les terrains
- Bilan postural et dynamique
- Liens entre la posture, la cinétique et les pathologies
- Traitements, prévention, conseils

## Running

- Pathologies pédicrurales & podologiques les plus fréquentes
- Examen du coureur : tests, patterns de course et tapis roulant
- Les traitements : taping, semelles
- Chaussures de course : trail et route
- Course et posture

## Ski & sports de glisse

- Chaussure de ski et contraintes podales
- Contraintes position du skieur
- Pathologies traumatiques, Pathologies du pied (étude quantitative 2015)
- Examen du skieur
- Traitement Manuel, Taping spécifique, semelles biomécaniques et posturales

## Rugby


- Postes des joueurs et contraintes biomécaniques
- Pathologies et blessures
- Place du podologue dans le staff médical
- Semelles biomécaniques et posturales
- Adaptations aux chaussures

## Sports nautiques

- Spécialités techniques et pathologies associées
- Orthèses plantaires, TMI, Tapes, préférences de motricité

## Volley

- Caractéristiques du geste et de la technique
- Préférences motrices
- Pathologies spécifiques
- Prise en charge globale



## Danse

- Spécificités chaussés/pieds nus
- Physiopathologies cutanées, musculo-articulaires
- Bilan et traitements orthétiques

## Golf

- Activité statique tout en mouvement
- Relation œil et zone d'impact
- Position et étude du mouvement physiologique : outils d'analyse
- Chaussures et orthèses

## Tennis

- Les chaussures
- Technique d'appuis selon la prise et la filière
- Notion pieds œil bras
- Optimisation de la gestuelle
- Les différents appuis
- Traitement orthétique, taping, strapping, Traitement Manuel

## Handball et Basket

- Déterminants de la performance psychologique, physiologique et motrice
- Spécificités des sols et du chaussage
- Analyse sensori-motrice et propositions thérapeutiques
- Différences interindividuelles dans le contrôle postural

## Cyclisme

- Vélos et caractéristiques
- Biomécanique, travail musculaire et régulation posturale
- Physiopathologie du cycliste
- Analyse posturale
- Réglages vélo et traitements

## Crossfit et sports de force

- Principaux mouvements et techniques
- Chaînes musculaires mises en contrainte : pathologies
- Entrée visuelle, dentaire et podale
- Les chaussures, les traitements
- Prise en compte des chaînes fortes et faibles

## INTERVENANTS

- Podologues du sport, Posturologues**
- Alexandre DOUWMA**  
Ostéopathe DO,  
DU Podologie du sport
- Gauthier CRESSEND**  
DU Podologie du sport
- Laure HALTER**  
DU Podologie du sport
- Thierry FERRUS**  
Master Sciences Biomécanique,
- Olivier GARCIN**  
DU Podologie du sport,  
DIU Posturologie Clinique
- Alexandre GÉLY**  
DIU Posturologie clinique,  
DU Podologie du Sport
- Thierry LE ROYER**  
DU Podologie du sport
- David LEURION**  
DU Podologie du Sport,
- David MONGEOT**  
Francis NGANGA  
DU Podologie du sport
- Philippe VILLENEUVE**  
DU Sport et Santé,  
Master Sciences Biomécanique,
- Virginie ROUSSEAU**  
Coach sportif
- Julia LUNEL**  
Diététicienne
- Lucas LEVY**  
Professeur de Golf



\*FIFPL : Thème susceptible d'être pris en charge en fonction du budget disponible et selon la validation par la commission décisionnaire.  
Les dates 2022 seront visées par la commission décisionnaire fin 2021.



## ÉQUIPE PÉDAGOGIQUE

Gauthier CRESSEND

Podologue, DU Podologie du sport,  
DU Évaluation et préparation physique,  
Christopher COLPO Kinésithérapeute  
du sport,Alexandre DOUWMA Podologue,  
Ostéopathe DO, DU Podologie du sport,  
Xavier DICKX Podologue, DU de  
podologie du sport,  
Coralie FAUST Podologue, DU  
Évaluation et préparation physique,  
Matthieu TOULZAT Podologue

🔧 Module de 3 jours dans le  
cadre mythique de l'Institut  
Français du Cheval et de  
l'Équitation avec visite  
du Cadre noir de Saumur

Ouvert aux podologues DE ayant suivi la  
formation de Podologie du sport PMP

## EN PRATIQUE

Démonstration et intervention d'un  
cavalier du Cadre noir - Examens et  
traitements spécifiques des  
cavaliers, des pratiquants des  
sports de combat et des enfants  
sportifs - Pratique de l'observation  
de la morpho-anatomie  
Testing des déficits de mobilité  
articulaire et mise en place  
d'exercices

## DATES &amp; TARIFS

16/17/18 septembre 2021

618 € + 64,35 € (3 déjeuners) +  
21,06 € (location salle, visite Cadre  
noir, démonstration cavalier)

Jeune diplômé : 494 €

Prise en charge FIFPL - Voir pages 33/34



# PODOLOGIE DU SPORT: POSTURE, MOTRICITÉ ET PERFORMANCE ÉQUITATION ET SPORTS DE COMBAT

Complétez votre observation et testing cliniques grâce à la morpho-anatomie et à la palpation articulaire, musculaire et neurologique du membre inférieur.

Développez votre prise en charge des cavaliers et des pratiquants de sports de combat.

Améliorez vos compétences dans la prise en charge des enfants sportifs.

Prévenez les dysfonctions et traitez les algies et pathologies en développant des traitements spécifiques répondant aux besoins des enfants et des adultes sportifs.

## Le judo, la boxe, le MMA (Mixed Martial Arts/Arts Martiaux Mixtes)

- Connaître les différentes spécificités des pratiquants de sports de combat
- Se familiariser avec la terminologie propre à ces sports
- Appréhender la prise en charge podologique des sportifs

## Morpho-anatomie

- Identifier les zones fortes et faibles de la structure corporelle
- Comprendre les liens et impacts que cette dernière peut avoir sur l'expression de la motricité du sportif
- Conseiller le patient sportif vis-à-vis des exercices de base en réathlétisation/prophylaxie des blessures
- Introduire des données pour affiner et adapter le plan d'appareillage au mieux
- Introduction rapide à l'histoire de l'anato-morphologie
- Grands principes : morpho-anatomie osseuse et musculaire
- Apprendre à observer
- Morpho-anatomie et sport
- Morpho-anatomie et bilan postural

## Équitation

- Connaître les principes du sport et la gestuelle sportive du cavalier
- Comprendre le fonctionnement postural du cavalier en équitation
- Connaître les spécificités du matériel et du chaussage
- Connaître les pathologies du cavalier
- Réaliser un examen clinique du cavalier au cabinet
- Identifier les préférences motrices du cavalier en équitation
- Mettre en place un traitement, des actions de prévention et des conseils

## Kiné sport : mobilité articulaire et sportifs

- Évaluer et traiter les raideurs articulaires des patients
- Identifier les déficits de mobilité articulaire des chevilles, genoux, hanches grâce à des tests reproductibles
- Mettre en place des exercices en fonction du résultat du bilan

## Sports et enfants

- Comprendre l'évolution des enfants et des jeunes au sein de leurs activités sportives respectives
- Revoir la physiologie de la croissance
- Examiner l'impact des entraînements et les risques pathologiques encourus
- Établir un projet thérapeutique

\*FIFPL : Thème susceptible d'être pris en charge en fonction du budget disponible et de la profession du stagiaire.

# PODOLOGIE ET PRÉFÉRENCES® NIVEAU 1: TERRIEN OU AÉRIEN

Apprenez à différencier les mouvements du corps et du pied, et à relier la survenue des pathologies à la motricité naturelle des patients sportifs et non sportifs. Selon qu'ils sont terriens ou aériens, dynamique gauche ou droite (latéralité), vous apprenez à adapter vos orthèses plantaires en fonction et ainsi à individualiser au plus proche votre prise en charge.

## OBJECTIFS

- Repérer et tester les préférences motrices des patients
- Différencier et tester les motricités terrienne et aérienne
- Différencier et tester la latéralité
- Appliquer les principes des orthèses plantaires adaptées aux préférences et au diagnostic

### La motricité naturelle du sportif

- Définition des motricités terrienne - aérienne
- Compréhension et prévention des blessures
- Lien entre les blessures et le pied
- Développement de l'expertise de thérapeute
- Amélioration du ressenti du patient

### Préférences : Terrien - Aérien

- Observations : postures, marche, course
- Influences sur le pied et les appuis
- Tests cliniques coordination motrice et chaînes musculaires
- Blessures du sportif ou non : Terrien - Aérien
- Des blessures aux appuis : quels changements opérer ?

### Évaluations instrumentales

- Préférences naturelles : Terrien - Aérien
- Caméras haute-fréquence / Vidéos / Accéléromètres
- Terrien - Aérien, principes des orthèses plantaires adaptées
- Étude de cas sur bases cliniques et mesures physiques

### Préférences latéralité

- Définitions Côté dynamique - Côté d'ancrage
- Observables et testing latéralité
- Latéralité : influences sur les blessures
- Le cadran du mouvement®
- Synthèse : bilan clinique et instrumental
- Prise en charge thérapeutique par orthèses plantaires et exercices



## ÉQUIPE PÉDAGOGIQUE

Cyrille GINDRE  
PhD Sciences du sport  
Alexandre DOUWMA  
Podologue, Ostéopathe DO,  
DU Podologie du sport  
Olivier GARCIN  
Podologue,  
DIU Posturologie clinique,  
DU Podologie du sport  
Clément POTIER  
Podologue  
Master Recherche en sport

🔧 2 jours

Ouvert aux podologues

## EN PRATIQUE

Pratiques dirigées groupe entier  
Atelier en petits groupes  
Observations sur base de critères validés  
Repérage visuel des motricités  
Analyse des évaluations vidéo  
Tests cliniques  
Plan d'orthèses plantaires par préférences  
Fiches d'observation et d'évaluation

## DATES & TARIFS

13/14 décembre 2021

590 €

Prise en charge FIFPL  
Voir pages 33/34





Référence action  
27092100050  
N° organisme 2709

FIFPL\*

### ÉQUIPE PÉDAGOGIQUE

Emmanuel BAÏS  
Podologue, Posturologue,  
Ostéopathe DO

4 jours

2 séminaires de 2 jours

Ouvert aux  
chiropracteurs,  
kinésithérapeutes,  
médecins, ostéopathes,  
podologues

### EN PRATIQUE

Analyse palpatoire, testing  
de mobilité, traitements manuels  
NeuroSensoriels : articulaires,  
neurales et contracté-relâché  
Intégration d'un protocole  
d'application

### DATES & TARIFS

1/2 octobre ; 6/7 décembre 2021

11/12 février ; 13/14 mai 2022

949 € - Jeune diplômé : 788 €

Prise en charge ANDPC/FIFPL Voir  
pages 33/34



# PRISE EN CHARGE DES DOULEURS PODALES PAR LA THÉRAPIE MANUELLE

Libérez vos patients de leurs blocages et algies podales.  
Redonnez-leur une meilleure stabilité posturo-cinétique.  
Traitez leurs dysfonctions neuro-musculo-articulaires par des  
neurostimulations manuelles.

### OBJECTIFS

- Développer et acquérir la confiance en ses capacités palpatoires
- Identifier les dysfonctions articulaires, musculaires et neurales du pied
- Objectiver les répercussions des dysfonctions podales sur le membre inférieur et le rachis
- Évaluer la douleur, la fonction et les retentissements psycho-socio-professionnels à l'aide d'échelles adaptées et validées
- Traiter les algies et dysfonctions podales grâce à la thérapie manuelle

#### 1<sup>er</sup> séminaire : apport des neurostimulations manuelles

- Bases neurophysiologiques des dysfonctions articulaires, neuromusculaires, sensorielles
- Anatomie palpatoire Principaux repères anatomiques
- Dysfonctions posturo-cinétiques de l'arc inférieur Test posturodynamique Manœuvre de convergence podale
- Tests de mobilité spécifiques
- Traitements manuels musculo-articulaires Technique de Jones et neurostimulations manuelles articulaires
- Prise en charge des podalgies : Entorses - Instabilité - Métatarsalgies mécaniques Fasciites plantaires Talagies, etc.

#### 2<sup>ème</sup> séminaire : prise en charge des douleurs chroniques podales

Retour sur la pratique du premier séminaire

- Mise en évidence des dysfonctions neurales Analyse posturo-cinétique : tests des loges musculaires de la jambe et plantaire du pied Analyse des hypertonies musculaires
- Syndromes canaux et névralgies Névralgies des fibulaires, du tibial postérieur, du sural et du saphène Syndrome du canal tarsien et du sinus du tarse Névrome de Morton
- Prise en charge des dysfonctions neuro-musculaires
- Tendinopathies : Achille, tibial antérieur et postérieur, fibulaires
- Dysfonctions périostées Identification : compressibilité osseuse
- Neurostimulations manuelles : Périostées, neurales et contracté-relâché
- Relation pied / posture
- Hiérarchisation des dysfonctions : Pied - Genou - Pelvis
- Orientation vers d'autres thérapeutes

DPC : Programme de Développement Professionnel Continu (financement selon forfait et profession du stagiaire). Inscription sur [www.mondpc.fr](http://www.mondpc.fr), voir procédure page 33.

\*FIFPL : Thème susceptible d'être pris en charge en fonction du budget disponible et de la profession du stagiaire.



# TAPING ET PODALGIES

Boostez l'effet de vos soins de pédicurie, de vos traitements orthétiques et de la thérapie manuelle podale en y associant l'action antalgique et quasi immédiate du taping.  
Soulagez les algies podales en maîtrisant la pose de tapes dans l'attente de la remise de vos orthèses plantaires ou digitales.

## OBJECTIFS

- Acquérir les principes du taping
- Maîtriser des techniques d'application selon les structures anatomiques ciblées
- Potentialiser les résultats de ses traitements grâce à l'action antalgique, drainante et musculaire du taping

### Présentation du taping

#### Intérêts :

- Diminution de la douleur
- Amélioration de la microcirculation
- Décompression des tissus
- Optimisation du mouvement

#### Les bandes :

- Caractéristiques et fonctions
- Élasticité, épaisseur, composition, couleurs

#### Les données physiologiques

- Antalgie, mécanorécepteurs et autres récepteurs, procédé humoral et hormonal
- Taping et peau, muscles, fascias, corrections positionnelles

#### La méthode d'application

### Taping et pathologies ou dysfonctions podales

- Tendinopathies achilléennes, rotuliennes
- Névralgies : sinus du tarse, syndrome de Morton, sciatalgies
- Ostéochondrites : maladie de Sever, d'Osgood-Schlatter
- Arthrose de genou, syndrome femoro patellaire
- Fasciites, épines calcanéennes, myoaponévrosites
- Hallux valgus, hallux rigidus, dysmorphoses digitales
- Syndrome du TFL et de la patte d'oie, périostite tibiale
- Séquelles d'entorses
- Élongation et déchirure
- Syndrome de Raynaud



### ÉQUIPE PÉDAGOGIQUE

#### • PARIS

Alexandre DOUWMA  
Podologue DE  
Ostéopathe DO  
DU Podologie du sport

#### • BORDEAUX

David MALEVILLE  
Podologue DE  
DU méthodologie en recherche clinique

🔧 2 jours

Ouvert aux  
chiropracteurs,  
kinésithérapeutes  
médecins, podologues  
et ostéopathes

## EN PRATIQUE

Mémo illustré reprenant la pose des différents tapes, étape par étape  
Réalisation et positionnement d'une trentaine de tapes spécifiques

## DATES & TARIFS

Paris : 26/27 novembre 2021  
Bordeaux\* : 14/15 janvier 2022

554 € (\*Forfait journalier Bordeaux)  
Jeune diplômé : 457 €

Prise en charge ANDPC/FIFPL  
Voir pages 33/34

\* Participation forfait journalier obligatoire : (café d'accueil, 2 pauses, déjeuner et location salle) à régler à l'hôtel lors du séminaire de Bordeaux

DPC : Programme de Développement Professionnel Continu (financement selon forfait et profession du stagiaire). Inscription sur [www.mondpc.fr](http://www.mondpc.fr), voir procédure page 33.

\*FIFPL : Thème susceptible d'être pris en charge en fonction du budget disponible et de la profession du stagiaire.

## ÉQUIPE PÉDAGOGIQUE

Dr François LINTZ  
Chirurgien orthopédiste  
Dr Vanessa PARSIGNEAU  
Médecin généraliste  
Jérémy PRILLEUX  
Guillaume DURAND  
Pédicures-podologues  
Benjamin TESSIER  
Masseur-kinésithérapeute

Ouvert aux podologues,  
masseurs-kinésithérapeutes

## EN PRATIQUE

Ouverture d'une session de formation sur un outil numérique pendant 3 mois

Accès à cet outil numérique pendant 9 mois post-formation

Vidéos tutos d'utilisation par type d'apprentissage



## FORMATION E-LEARNING

En partenariat  
avec

DIAGNOSTIK  
LA E-SANTÉ  
PROFESSIONNELLE

## OPTIMISATION DU DIAGNOSTIC ET DE LA PRISE EN CHARGE DU PATIENT PAR DES OUTILS NUMÉRIQUES

Améliorez vos compétences dans l'optimisation du diagnostic clinique et dans la prise en charge globale de vos patients en vous appuyant sur un outil numérique.

Développez un réflexe de recherche de connaissance des pathologies et apportez une stratégie thérapeutique ciblée avec une prise en charge personnalisée basée sur le principe du patient-acteur.

## OBJECTIFS

- Améliorer la pertinence du diagnostic pour mettre en place une stratégie thérapeutique optimisée
  - Personnaliser la prise en charge patient (explication, conseils, etc.)
  - Repérer et chercher les signes cliniques, facteurs de gravité, diagnostics différentiels
  - Découvrir les scores et classification pour évaluer le bilan clinique
- 
- Enseignement théorique par accès à une base de données des pathologies issues de la bibliographie.
  - Utilisation de modélisation 3D anatomique avec recherche intuitive de diagnostics différentiels.
  - Découverte de testings et palpings possibles par des vidéos de démonstration.
  - Apprentissage des rééducations possibles à transmettre à son patient par une vidéothèque.
  - Échanges possibles par tchat 3 jours/semaine.
  - Possibilité de partage de cas cliniques et d'imagerie pour validation auprès d'un comité de santé.
  - Bilan sur l'atteinte des objectifs de formation en ligne avec évaluation initiale et finale.
  - Évaluation des connaissances et des pratiques professionnelles ainsi que de l'utilité de l'outil numérique dans l'exercice professionnel.

## PATHOLOGIES PIED & CHEVILLE (11 heures)


## PATHOLOGIES DU GENOU (11 heures)

## PATHOLOGIES DE LA HANCHE (11 heures)

## PATHOLOGIES DU MEMBRE INFÉRIEUR (14 heures)

En e-learning, effectuez vos heures de formation quand vous voulez et où vous voulez pendant 3 mois en toute liberté.

Apprenez à utiliser et maîtriser les différentes fonctions de l'outil numérique en dehors de vos consultations et renforcez votre apprentissage en l'utilisant pendant vos consultations.

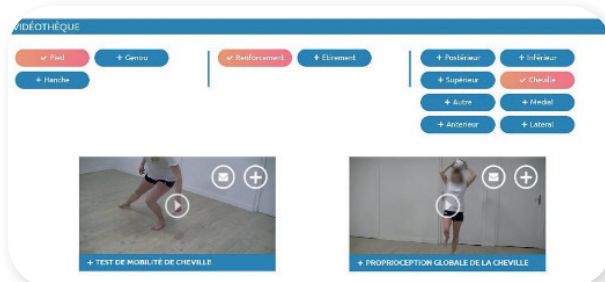
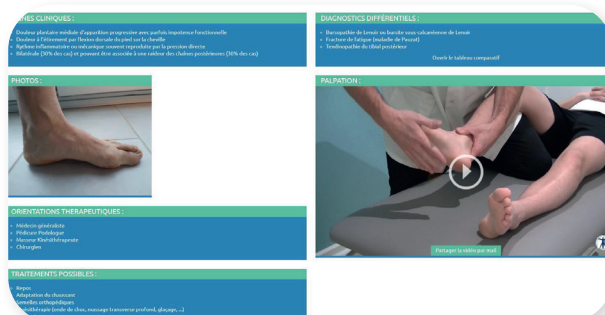


**DATES & TARIFS**  
 Inscription sur demande tout au long de l'année  
 Formation 11 heures : 420 €  
 Formation 14 heures : 590 €  
 Prise en charge FIFPL

### À la fin de la formation vous serez en mesure de :

- Explorer une base de données scientifiques issues de la bibliographie (recherche de diagnostics différentiels, signes cliniques, tests cliniques et palpatoires, etc.)
- Aider votre patient à être acteur de sa santé, en participant à ses soins, en lui remettant une fiche conseil personnalisée et en lui transmettant des vidéos d'auto-rééducation
- Renforcer la communication avec vos collègues à l'aide de la fiche patient
- Solliciter un Staff Médical vous permettant d'échanger sur les cas cliniques complexes

Transférez vos compétences acquises pendant la formation dans votre activité professionnelle en continuant à utiliser l'outil numérique avec vos patients, pendant 9 mois après la formation.



\*FIFPL : Thème susceptible d'être pris en charge en fonction du budget disponible.





Référence action  
Disponible fin 2021  
N° organisme 2709

FIFPL\*

### ÉQUIPE PÉDAGOGIQUE

**Hédi CHABANOL**  
Pédicure-podologue  
Chef de projet, Institut Curie, Paris

**Maxime CHERON**  
IDE Unité Plaie & Cicatrisation  
Institut Curie, Paris

**Marguerite NICODEME**  
IDE Unité Plaie & Cicatrisation  
Institut Curie, Paris

**Dr Léa DEGHANI**  
Diabétologue,  
Hôpital Cochin, Paris

3 jours

Ouvert aux podologues

### EN PRATIQUE

Mise en place des bandes de contention  
Prise de l'Index de Pression Systolique (doppler portatif)  
Utilisation des différents types de pansements

### DATES & TARIFS

3/4/5 février 2022

842 € - Jeune diplômé : 695 €

Prise en charge ANDPC/FIFPL  
Voir pages 33/34

## PRISE EN CHARGE DES PLAIES EN PÉDICURIE-PODOLOGIE

Acquérez les compétences nécessaires pour prévenir et dépister précocement les plaies chroniques.  
Garantissez à vos patients une meilleure prise en charge et une cicatrisation plus rapide, en renforçant vos connaissances sur ce type de plaies.

### OBJECTIFS

- Actualiser ses connaissances : peau, plaies et processus de cicatrisation
- Assurer une meilleure prise en charge du patient diabétique
- Développer de nouvelles stratégies thérapeutiques face à la complexité des plaies chroniques

#### Généralités et rappels

- Physiologie de la peau
- Processus de cicatrisation
- Pharmacologie et droit de prescription du pédicure-podologue
- Les différents types de plaies : exemples de protocoles

#### Plaies et cicatrisation

- Les différents types de pansements : indications et mode d'utilisation
- Plaies chroniques : dépistage et prise en charge  
Mise en place de bandes de contention  
Mesure de l'Index de Pression Systolique  
Intérêt de la thérapie par pression négative (VAC®)
- Les greffes et lambeaux

#### Prise en charge du patient diabétique

- Rappels sur la pathologie, les complications et les différents traitements
- Conduite à tenir face à un patient diabétique
- Conduite à tenir face à une plaie chez un patient diabétique
- Orthoplasties, orthèses plantaires : exemples de prise en charge
- Intégration du pédicure-podologue au sein d'une équipe pluridisciplinaire hospitalière

#### Cas cliniques «problématiques»

- Temps d'échange entre participants
- Temps de régulation avec le formateur



DPC : Programme de Développement Professionnel Continu (financement selon forfait et profession du stagiaire). Inscription sur [www.mondpc.fr](http://www.mondpc.fr), voir procédure page 33.

\*FIFPL : Thème susceptible d'être pris en charge en fonction du budget disponible.

# PODOLOGIE ET CANCER

Développez vos savoirs, savoir-faire et savoir-être en cancérologie.  
Valorisez votre activité professionnelle en devenant un des acteurs du parcours de soin du patient en cancérologie.

## OBJECTIFS

- Acquérir et renforcer ses connaissances en cancérologie
- Identifier, prévenir et prendre en charge les toxicités cutanées et unguéales induites par les traitements anticancéreux
- Adapter sa pratique professionnelle à la cancérologie

### Connaissances en cancérologie

- Santé publique
- Terminologie propre à la cancérologie
- Les différents types de traitements anticancéreux
- Les effets secondaires induits par les traitements

### Toxicité cutanée : le syndrome main-pied

- Rappels des différents traitements anticancéreux responsables de la toxicité
- Les facteurs du syndrome main-pied
- Les différents grades de sévérité
- Les principes de prise en charge par le pédicure-podologue  
Les moyens de prévention  
Examen clinique  
Orthèses plantaires
- Les répercussions du syndrome main-pied sur le traitement anticancéreux



### Toxicité unguéale & péri-unguéale : onycholyses et paronychies

- Rappels des différents traitements anticancéreux responsables des toxicités
- Les facteurs déclencheurs des toxicités unguéales et péri-unguéales
- Les différents grades de sévérité
- Les principes de prise en charge par le pédicure-podologue  
Les moyens de prévention  
Les différents appareillages unguéaux
- Les répercussions des toxicités unguéales et péri-unguéales sur le traitement anti-cancéreux



## EN PRATIQUE

Déroulé de l'examen clinique en cancérologie  
Réalisation d'appareillages unguéaux

## DATES & TARIFS

16/17 novembre 2021

554 € - Jeune diplômé : 457 €

Prise en charge FIFPL/ANDPC  
Voir pages 33/34





Référence action  
27092100067  
N° organisme 2709

FIFPL\*

NOUVEAU

### ÉQUIPE PÉDAGOGIQUE

Aurélien MIRAS  
Podologue  
Sylvie VILLENEUVE  
Podologue,  
DIU Posturologie Clinique

2 jours

Ouvert aux  
podologues

### EN PRATIQUE

Réalisation d'orthoplasties :

- injectée pour cors sous pulpaire

- moulée en dynamique chaussé

: Barrette sous diaphysaire, pour cors sous-unguéraux

- tramée : hallus valgus, griffes d'orteils

### DATES & TARIFS

15/16 octobre 2021

1/2 avril 2022

554 € - Jeune diplômé : 457 €

Prise en charge ANDPC/FIFPL

Voir pages 33/34



## ORTHOPLASTIES PRATIQUES

Maîtrisez les techniques d'orthoplasties ultra fines, injectées et moulées en dynamique dans la chaussure et soulagez immédiatement et durablement les douleurs des orteils en conflit avec la chaussure.

### OBJECTIFS

- Maîtriser 3 techniques d'orthoplasties pour prévenir, réduire, protéger : hallux valgus, cors dorsaux, latéraux, interdigitaux, pulpaire, sous-unguéraux
- Proposer, réaliser, garantir vos :  
orthoplasties injectées  
orthoplasties mécaniques moulées en charge et en dynamique  
orthoplasties ultra-fines tramées et moulées en dynamique

#### Concept des 3 types d'orthoplasties

- Présentation du traitement  
Objectif thérapeutique - Mode d'action - Contre-indications
- Matériaux et matériels  
Les différents élastomères et leurs caractéristiques techniques  
Trames  
Les seringues

- Finition : matériaux et matériels en fonction du type d'orthoplasties
- Conseils pour des réparations rapides et solides

#### Consultation de remise

- Adaptation de l'orthoplastie et évaluation
- Conseil d'utilisation et entretien

#### Examen clinique du pied

- Évaluation du degré de réductibilité, de la douleur et du confort
- Détermination du type d'orthoplastie en fonction de l'objectif thérapeutique



#### Chaîne technique de réalisation

- Prises d'empreintes : moulage et modelage des 3 types d'orthoplasties injectées, moulées en dynamique, tramées, mixte (tramées et dynamique)



#### Travail d'atelier

- Ponçage : touret, micromoteur
- Fraisage en fonction du type d'orthoplasties

DPC : Programme de Développement Professionnel Continu (financement selon forfait et profession du stagiaire). Inscription sur [www.mondpc.fr](http://www.mondpc.fr), voir procédure page 33.

\*FIFPL: Thème susceptible d'être pris en charge en fonction du budget disponible.



# ORTHOPLASTIES ULTRA FINES TRAMÉES O.U.F.T. PERFECTIONNEMENT

Réalisez des O.U.F.T. pluridigitales de grande qualité et améliorez votre prise en charge des douleurs des polydysmorphoses digitales réductibles ou fixées.

Développez votre offre de traitement par orthoplastie en présentant l'intérêt thérapeutique des O.U.F.T. pluri-digitales, en maîtrisant le bilan clinique podo-postural préalable, le moulage et la réalisation en atelier ainsi que l'adaptation et votre suivi du patient.

## ÉQUIPE PÉDAGOGIQUE

Sylvie VILLENEUVE  
Podologue,  
DIU Posturologie clinique  
Aurélië MIRAS  
Podologue

🔧 2 jours

Ouvert aux podologues  
pratiquant les  
orthoplasties  
tramées

## OBJECTIFS

- Examiner les interactions des dysmorphoses des orteils avec l'appareil locomoteur
- Maîtriser la chaîne technique de réalisation des orthoplasties ultra-fines tramées pluridigitales : du moulage au fraisage
- Évaluer cliniquement l'apport thérapeutique des orthoplasties ultra-fines tramées

### Physiologie du pied

- Capteur sensoriel et sensitif
- Effecteur musculaire

### Dysmorphoses de l'avant-pied conséquences sur la physiologie podale et posturale

- Nociception podale
- Définition des épines irritatives de frottement dorso-latéral

### Bilan clinique podo-postural statique et dynamique

- Évaluation des dysmorphoses
- Évaluation de l'impact douloureux et fonctionnel des dysmorphoses
- Examen posturo-cinétique pieds chaussés, pieds nus

### Examen de la chaussure et de ses conséquences

### Concept des O.U.F.T.

- Respecter la physiologie du capteur podal
- Composante de protection et correction

### Caractéristique des matériaux

#### Réalisation d'O.U.F.T.

- Pluridigitales
- Hallux valgus et griffe du 2ème rayon
- Quintus varus en supra ou infraductus
- Orteils médians en supra ou infraductus

#### Chaîne technique de réalisation :

- Moulage en décharge et en dynamique, chaussé

#### Adaptation O.U.F.T.

- Orthèses plantaires et chaussures
- Remise et suivi

#### Évaluation clinique des O.U.F.T. sur la douleur et la fonction



## EN PRATIQUE

Analyse du bilan clinique  
podo-postural  
Moulage d'O.U.F.T. pluridigitales  
Réalisation en atelier :  
fraisage, finition  
Échange avec les stagiaires  
sur les orthoplasties adaptées  
aux cas complexes et séquelles  
opératoires

## DATES & TARIFS

8/9 décembre 2021

554 € - Jeune diplômé : 457 €

Prise en charge FIFPL/ANDPC  
voir pages 33/34





Référence action  
27092100020  
N° organisme 2709

**ÉQUIPE PÉDAGOGIQUE**

Jean-Marc BOISSIER  
Podologue,  
Eloïse CORVAISIER  
Podologue

2 jours

Ouvert aux  
podologues

**EN PRATIQUE**

Réalisation  
orthonyxies passives  
orthonyxies de stabilisation  
orthonyxies actives  
onychoplasties

**DATES & TARIFS**

27/28 septembre 2021

8/9 avril 2022

554 € - Jeune diplômé : 457 €

Prise en charge ANDPC/  
FIFPL Voir pages 33/34

# ORTHONYXIE ONYCHOPLASTIE PRATIQUES

Soulagez et corrigez efficacement et durablement les algies et dysmorphoses unguéales ainsi que les conflits péri-unguéaux grâce aux orthonyxies en résines composites, en fil titane et aux onychoplasties.

**OBJECTIFS**

- Maîtriser les techniques d'orthonyxies et d'onychoplasties
- Savoir proposer, réaliser et garantir :  
Des orthonyxies en résines composites  
Des orthonyxies en fil titane  
Des onychoplasties

**Anatomopathologies**

- Rappels anatomiques de l'ongle
- Étude des dysmorphies et des pathologies unguéales

**Examen clinique**

- Bases de l'examen clinique
- Diagnostic différentiel

**Matériaux et matériel**

- Découverte des différents matériaux :  
résines composites photopolymérisables dures et souples, fil titane
- Utilisation de matériels ergonomiques : lampes à photopolymériser sur flexible
- Petite instrumentation spécifique

**Étude des différentes techniques****Résines composites photopolymérisables dures**

- Orthonyxies passives  
Principe : blocage de courbure  
Indications thérapeutiques  
Avantages et inconvénients
- Orthonyxies de stabilisation  
Principe : blocage de courbure  
Indications thérapeutiques  
Avantages et inconvénients

**Fil titane et plots en résine composite photopolymérisable**

- Orthonyxies actives  
Principe : plots fixes ou coulissants  
Indications thérapeutiques  
Avantages et inconvénients

**Onychoplastie**

- Les différentes techniques  
Résines photopolymérisables rigides et flexibles  
Adaptations au cas par cas  
Indications thérapeutiques  
Avantages et inconvénients



DPC : Programme de Développement Professionnel Continu (financement selon forfait et profession du stagiaire). Inscription sur [www.mondpc.fr](http://www.mondpc.fr), voir procédure page 33.

\*FIFPL : Thème susceptible d'être pris en charge en fonction du budget disponible.

# ORTHOPLASTIES ET CONTENTIONS PÉDIATRIQUES

Corrigez ou réduisez les malformations, les déviations congénitales ou héréditaires des orteils grâce à la réalisation spécifique pour les bébés ou les enfants, d'orthoplasties ou contentions pédiatriques évolutives.

## OBJECTIFS

- Pratiquer l'examen préalable à la réalisation d'orthoplasties et de contentions pédiatriques
- Développer ses compétences en orthoplasties et contentions pédiatriques
- Maîtriser la réalisation d'orthoplasties et contentions pédiatriques pour bébé et jeune enfant
- Assurer le suivi et l'adaptation en fonction de la croissance du pied

**Anatomo-physiologie**  
des articulations métatarso-phalangiennes et interphalangiennes

**Examen clinique du pied**  
dans le cadre d'un traitement par orthoplastie ou par contention pédiatrique

### Concept des orthoplasties pédiatriques

- Les différentes techniques et leur application
- Conception en fonction de la déviation ou de la malformation simples ou complexes, supraductus du 2<sup>ème</sup> orteil, infraductus du 4<sup>ème</sup> orteil, quintus varus supra ou infra ductus

### Concepts des contentions pédiatriques

- Conception des contentions semi-rigides en fonction de la déviation ou de la malformation
- Les matériaux au cas par cas

### Film de présentation de la technique



### Réalisation pratique et atelier Orthoplasties pédiatriques

- Déviation simple  
Supraductus du 2<sup>ème</sup> orteil
- Déviation complexe  
Infraductus du 4<sup>ème</sup> avec supraductus du 3<sup>ème</sup> et du 5<sup>ème</sup> orteils
- Montage de pré-correction
- Choix des matériaux
- Moulage de l'orthoplastie
- Atelier de ponçage, de finition
- Suivi et adaptation en fonction de la croissance des orteils

### Contention semi-rigide pour hallux valgus

- Moulage de la contention
- Atelier de ponçage aux endroits clés
- Doublage et finitions
- Possibilités de réparations
- Suivi et adaptation en fonction de la croissance

## ÉQUIPE PÉDAGOGIQUE

Fabrice ERB  
Podologue  
DIU Posturologie Clinique;  
Aurélié MIRAS  
Podologue

⚙️ 2 jours

Ouvert  
aux podologues

## EN PRATIQUE

Réalisation des orthoplasties de correction et des contentions semi-rigides pédiatriques  
Travail en atelier : ponçage, finition et adaptation

## DATES & TARIFS

10/11 décembre 2021

554 € - Jeune diplômé : 457 €

Prise en charge FIFPL/ANDPC  
Voir pages 33/34





## ÉQUIPE PÉDAGOGIQUE

**Thierry FERRUS**  
Podologue,  
Chargé de cours Posturologie  
Posturopodie,  
Master Sciences Biomécanique;  
**Aurélié MIRAS**  
Podologue  
**Marion LALU**  
Podologue

🔧 2 jours

Ouvert aux  
podologues

# THERMOFORMAGE THERMOSOUDEGE PRATIQUES

Développez et mixez les concepts d'orthèses plantaires :  
biomécaniques, neurosensorielles et antalgiques.  
Enrichissez votre pratique en thermosoudage, thermoformage et  
maîtrisez l'association de ces deux techniques.

## OBJECTIFS

- Développer vos connaissances et votre pratique en thermoformage et thermosoudage
- Réaliser des orthèses thermoformées, thermosoudées et mixtes (conjugaison du thermosoudage et du thermoformage)
- Améliorer l'ergonomie de votre pratique orthétique et diminuer votre temps de laboratoire

## EN PRATIQUE

Conception et réalisation  
d'orthèses : biomécaniques,  
neurosensorielles,  
compensatrices, antalgiques,  
pouvant se mixer pour mieux  
répondre à vos objectifs  
thérapeutiques.

## DATES & TARIFS

1/2 octobre 2021

21/22 mars 2022

554 € - Jeune diplômé : 457 €

Prise en charge ANDPC/  
FIFPL Voir pages 33/34

**Le thermosoudage** permet de réaliser et de modifier avec facilité et rapidité des orthèses biomécaniques ou NeuroSensorielles esthétiques et lavables en respectant votre santé.

### Présentation des presses à thermosouder dernière génération

- Gestion des paramétrages
- Thermosoudage simple ou par addition
- Maîtrise du fluage
- Plan des orthèses et fabrication
- Prise en main de nombreux matériaux (résines, P.E., mousses, recouvrements, etc.)

**Le thermoformage** permet la réalisation d'orthèses plantaires moulées directement sous le pied. Les semelles s'adaptent aux différents besoins de vos patients (pratique sportive et/ou pathologies).

### Gestion des coussins empreinteurs à thermoformer

- Protocoles de prises d'empreintes
- Caractéristiques des différents matériaux (résines, E.V.A., mousses, matériaux techniques)
- Indications thérapeutiques des matériaux
- Travail de laboratoire
- Détermination de la technique d'orthèses en fonction des besoins de vos patients



**NOUVEAU**



Référence action  
27092100065  
N° organisme 2709



# CONTENTIONS NOCTURNES THERMOSOUDEES

Proposez des traitements par contentions nocturnes thermosoudées. Soulagez vos patients souffrant de déformations et de douleurs articulaires inflammatoires au niveau de l'avant-pied. Simplifiez la réalisation de ces contentions nocturnes sur mesure grâce au thermosoudage et thermoformage de résine de polyester ou thermoplastique et d'EVA.

## OBJECTIFS

- Maîtriser la réalisation par thermoformage des contentions nocturnes en résine ou thermoplastique thermosoudées lors de déviations ou douleurs inflammatoires des articulations métatarsophalangiennes et inter-phalangiennes
- Assurer le suivi et les adaptations

### Physiopathologie des articulations

- Métatarso-phalangiennes,
- Inter-phalangiennes

### Traitement par contentions nocturnes

- Des pathologies d'hallux valgus, quintus varus, griffes d'orteils et luxations métatarso-phalangiennes
- Indications et contre-indications
- Modes d'action actif et passif

### Contentions souples

- Mode d'action
- Intérêts

### Examen clinique de l'avant-pied

- En charge, en dynamique et en décharge

### Téchnique de réalisation des contentions thermosoudées

- Présentation du matériel et des matériaux utilisés : Thermosoudeuse et pistolet thermique, résines, thermoplastiques EVA et Velcro

### Réalisation de contentions thermosoudées de l'hallux, du quintus et des griffes d'orteils :

- Adaptation des gabarits aux dysmorphoses
- Découpe des différents matériaux Règles de complexage en thermosoudeuse
- Moulage par thermoformage et finition



## ÉQUIPE PÉDAGOGIQUE

Aurélie MIRAS  
Podologue,  
Laurence BATTISTINI  
Podologue,



Ouvert aux podologues

## EN PRATIQUE

Réalisation des différentes contentions nocturnes thermosoudées  
Travail de laboratoire : ponçage, finition et adaptation des contentions réalisées  
Utilisation d'un plateau technique dédié et adapté à la mise en pratique

## DATES & TARIFS

14 octobre 2021

286 € - Jeune diplômé : 236 €

Prise en charge ANDPC/FIFPL  
Voir pages 33/34

DPC : Programme de Développement Professionnel Continu (financement selon forfait et profession du stagiaire). Inscription sur [www.mondpc.fr](http://www.mondpc.fr), voir procédure page 33.

\*FIFPL : Thème susceptible d'être pris en charge en fonction du budget disponible.

## ÉQUIPE PÉDAGOGIQUE

Aliénor ROCHER

Masseur-kinésithérapeute DE  
Spécialisée en périnéologie,  
périnatalité et pédiatrie,  
Diplômée en réflexologie  
plantaire ITEC (Angleterre) et  
formation continue avec Sally  
Earlam (Angleterre),  
Professeure de yoga et  
yogathérapeute

🔧 2 séminaires de 3 jours

Ouvert aux kinésithérapeutes,  
médecins, podologues et  
ostéopathes

## EN PRATIQUE

Démonstrations par  
l'intervenant  
Acquisition de protocoles  
spécifiques de réflexologie  
Pratiques répétées de  
repérage, d'évaluation et de  
stimulation pour mémoriser les  
zones réflexes  
Mises en situation et études  
de cas

## DATES &amp; TARIFS

23/24/25 septembre 2021 ;  
12/13/14 décembre 2021

1 395 €- Jeune diplômé : 1 160 €

## RÉFLEXOLOGIE PLANTAIRE

Boostez vos pratiques grâce à la réflexologie plantaire et développez une nouvelle offre de soins et de bien-être pour vos patients. Intégrez une base solide en réflexologie par des pratiques interactives et répétées permettant d'assimiler la théorie.

## OBJECTIFS

- Apprendre et analyser la cartographie de la réflexologie plantaire, et développer la qualité du toucher
- Adapter les protocoles aux différentes dysfonctions ou pathologies rencontrées
- Acquérir ou approfondir ses connaissances anatomiques ou physiologiques de tous les systèmes du corps

- **Découverte de la réflexologie plantaire :**  
Historique  
Rappels anatomiques et physiologiques du pied  
Le toucher en réflexologie  
Indications et contre-indications  
Observation générale et psychomorphologique des pieds  
Pratiques de relaxation et de détente
- **Révision anatomique et physiologique de tous les systèmes du corps et apprentissage des zones réflexes en lien sur les pieds (notions de réflexologie palmaire) :**  
Systèmes cardiovasculaire, digestif, endocrinien, musculo-squelettique, nerveux, urinaire, reproducteur et respiratoire
- **Pratiques répétées quotidiennes :**  
repérage, évaluation et stimulation des zones réflexes correspondantes à chaque système
- **Apprentissage d'une séance complète de réflexologie :**  
Déroulé de A à Z: hygiène, bilan, mise en place, matériel, prix, etc.  
Pratique complète  
Apprentissage de la mise en place de protocoles de soins spécifiques
- **Ouverture sur le travail des chakras en réflexologie plantaire et des apports de la médecine traditionnelle chinoise (5 éléments)**





# RÉFLEXOLOGIE PLANTAIRE PÉRINATALE & PÉDIATRIQUE

Apprenez à prendre soin des futures mamans et des bébés dès la naissance grâce à la pratique de la réflexologie plantaire. Apportez bien-être et détente à vos patientes dans ces moments spécifiques de la vie. Adaptez votre pratique directement grâce à l'apprentissage de la cartographie des zones réflexes et de protocoles de soins.

## OBJECTIFS

- Apprendre les bases de la réflexologie plantaire
- Connaître les spécificités de la prise en charge réflexologique de vos patient(e)s de la pré-conception à l'accouchement, et de la naissance à l'adolescence
- Savoir créer des protocoles de soins en fonction des pathologies rencontrées et apprendre à les adapter à chaque âge

### Découvrir la réflexologie plantaire

- Historique
- Indications et contre-indications
- Le toucher en réflexologie
- Pratiques de relaxation et de détente

### Apprentissage des différents systèmes du corps en réflexologie en lien avec la grossesse et l'enfance

- Systèmes endocrinien, musculo-squelettique, immunitaire, digestif, etc.
- Mise en place de protocoles et pratique

### Physiologie périnatale, recherche de protocoles de soins et mise en pratique

- Période pré-conceptionnelle
- La grossesse
- L'accouchement
- Le post-partum

### Les pathologies et troubles du quotidien du nouveau-né à l'adolescent

#### Recherche de protocoles de soins et mise en pratique

- Torticolis du nouveau-né
- Reflux gastro-oesophagien
- Troubles du sommeil
- Coliques
- Troubles ORL
- Varicelle et autres maladies infantiles



## ÉQUIPE PÉDAGOGIQUE

**Aliénor ROCHER**  
Masseur-kinésithérapeute DE  
Spécialisée en périnatalité, périnatalité et pédiatrie,  
périnatalité et pédiatrie,  
Diplômée en réflexologie  
plantaire ITEC (Angleterre) et  
formation continue avec Sally  
Earlam (Angleterre),  
Professeure de yoga et  
Yogathérapeute

🔧 2 séminaires de 2 jours

Ouvert aux  
kinésithérapeutes,  
médecins, podologues  
et ostéopathes

## EN PRATIQUE

Mise en pratique en binôme et sur poupons des différentes techniques de réflexologie plantaire  
Apprentissage de protocoles de soins spécifiques à la grossesse et à l'enfant

## DATES & TARIFS

25/26 mars 2022 ;  
17/18 juin 2022

930 € - Jeune diplômé : 773 €



## ÉQUIPE PÉDAGOGIQUE

Elsa MICHEL

Praticienne en hypnose thérapeutique, PNL et sophrologie.

Formée par l'IFHE (Institut Français d'Hypnose Humaniste et Ericksonienne), et par l'IFS (Institut Français de Sophrologie).

 3 jours

Ouvert aux médicaux et paramédicaux

## EN PRATIQUE

Auto-hypnose, sophrologie, P.N.L. et pleine conscience : pratique guidée par l'intervenant  
Cas cliniques

## DATES &amp; TARIFS

18/19/20 novembre 2021

743 € - Jeune diplômé : 616 €

Prise en charge FIFPL  
Voir pages 33/34PRENDRE SOIN DE SOI POUR MIEUX  
PRENDRE SOIN DE SES PATIENTS

Vous désirez acquérir des techniques pour prendre soin de vous au quotidien ? Vous souhaitez développer des outils pratiques pour faciliter la prise en charge de vos patients ?

Approfondissez votre capacité à prendre soin des autres en prenant mieux soin de vous grâce à l'auto-hypnose, la sophrologie, la P.N.L. et la méditation en pleine conscience.

La théorie est vue au travers de mises en pratique, d'exercices et de temps d'échange.

## OBJECTIFS

- Acquérir des techniques pour gérer son stress et éliminer les tensions du quotidien
- Apprendre à se ressourcer et retrouver de l'énergie
- Développer la joie au travail et se sentir maître de ses journées
- Améliorer la relation avec ses patients et faciliter l'accompagnement thérapeutique
- Développer une « boîte à outils » pour vivre mieux

## Commencer sa journée du bon pied

- Le principe d'intention positive
- La puissance des pensées sur notre façon de vivre et ressentir
- Découvrir et développer des outils pour influencer positivement son quotidien
- Redécouvrir ses capacités naturelles

## Prendre soin de soi

- Savoir s'écouter, reconnaître et nommer ses émotions
- Évacuer stress, tensions ou émotions négatives
- Se ressourcer et retrouver de l'énergie
- Savoir s'ancrer et rester centré
- Retrouver la joie au travail
- Rentrer à la maison l'esprit léger
- Se fixer des objectifs personnels et professionnels pour donner du sens à sa vie

## Les bases d'un travail efficace

- L'anamnèse, moment déterminant dans la relation avec le patient
- Être à l'écoute et tenir compte des attentes de l'autre
- Déterminer avec son patient des objectifs concrets
- Responsabiliser le patient
- Le ramener à la conscience du corps
- L'aider à se projeter dans la réussite et différencier réussite et guérison

## La boîte à outils

- Hypnose Ericksonienne, humaniste et auto-hypnose
- P.N.L.
- Sophrologie
- Pleine conscience
- Exemples d'outils organisationnels



# INITIATION À LA P.N.L. (PROGRAMMATION NEURO LINGUISTIQUE)

Vous souhaitez mieux comprendre les mécanismes en jeu dans la communication et les interactions humaines ? Découvrez les bénéfices de la P.N.L. : des techniques pour mieux communiquer et interagir avec les autres et ainsi faciliter les prises en charge et les soins avec vos patients.

Cette formation en deux temps vous permettra d'expérimenter des outils simples, elle s'adresse à tous les praticiens de santé qui souhaitent mieux comprendre les mécanismes en jeu dans la communication et les interactions humaines.

## OBJECTIFS

Cette interaction se fera au travers de techniques offertes par la P.N.L. :

- Comprendre les autres pour mieux interagir
- Découvrir le principe de «Modèle du monde» et savoir s'adapter au modèle de l'autre
- Apprendre à penser et à agir plus efficacement
- Acquérir les techniques pour créer l'alliance thérapeutique avec les patients
- Découvrir l'art du langage pour faciliter les prises en charge et les soins

### Découvrir la Programmation Neuro Linguistique (P.N.L.)

- Définitions, origines historiques et cadre
- Le cadre d'application de la P.N.L.
- Les présuppositions en P.N.L.

### Modes de fonctionnement et pensées

- Les systèmes de perception et de représentation
- Croyances et valeurs
- Le Métamodèle
- Les Métaprogrammes

### Les bases d'une communication efficace

- Observer et écouter
- Savoir s'adapter pour se faire comprendre

### Les bases du langage hypnotique

- Définition de l'hypnose et principes fondateurs, liens avec la P.N.L.
- Savoir utiliser l'art du langage pour aider à mieux gérer les soins
- Faire évoluer sa vision du monde

### Quelques outils concrets

- Déterminer avec son patient des objectifs de soin concrets
- Les submodalités
- Les ancrages

## ÉQUIPE PÉDAGOGIQUE

Elsa MICHEL

Praticienne en hypnose thérapeutique, PNL et sophrologie.

Formée par l'IFHE (Institut Français d'Hypnose Humaniste et Ericksonienne), et par l'IFS (Institut Français de Sophrologie)

🔧 2 séminaires de 2 jours

Ouvert aux médicaux et paramédicaux

## EN PRATIQUE

Démonstrations par l'intervenant  
Mise en pratique par petits groupes des techniques abordées : outils P.N.L., bases du langage hypnotique, détermination d'objectifs

## DATES & TARIFS

18/19 mars 2022 ;  
6/7 mai 2022

930 € - Jeune diplômé : 773 €

Prise en charge FIFPL  
Voir pages 33/34





FIFPL\*

## ÉQUIPE PÉDAGOGIQUE

Gérard BRZEGOWI  
Maîtrise en biochimie,  
formateur en aromathérapie

3 jours

Ouvert aux médicaux  
et paramédicaux

## EN PRATIQUE

Utilisation des huiles  
essentielles en fonction de leurs  
propriétés et de leurs bienfaits  
thérapeutiques  
Cas concrets et cas cliniques



FIFPL\*

3 jours - Gérard BRZEGOWI

Approfondir ses connaissances en  
aromathérapie  
Pré-requis : connaître les bases en  
aromathérapie

## DATES &amp; TARIFS

Apport des huiles :  
14/15/16 octobre 2021

743 € - Jeune diplômé : 616 €

Aromathérapie énergétique :  
9/10/11 décembre 2021

743 € - Jeune diplômé : 616 €

Prise en charge FIFPL  
Voir pages 33/34

# APPORT DES HUILES ESSENTIELLES ET DE L'AROMATHÉRAPIE

Prodiguez des conseils préventifs ou thérapeutiques par l'usage  
des plantes médicinales et des huiles essentielles.

## OBJECTIFS

- Acquérir des connaissances en phytothérapie et pharmacologie
- Comprendre la complémentarité de la podologie et de l'aromathérapie
- Assurer une meilleure prise en charge de vos patients grâce à l'utilisation des plantes médicinales et des huiles essentielles
- Conseiller les patients, prévenir les récives

## Des essences aux huiles essentielles

## Argumentaire thérapeutique

- Les différentes actions des H.E.

Corrélation structure chimique /  
activité thérapeutique

- Composition chimique des H.E.
- Toxicité – Précautions d'emploi et contre-indications

Les interfaces thérapeutiques et  
formes galéniquesInfectiologie et aromathérapie :  
traitement et préventionPathologies inflammatoires –  
Allergies – Douleurs

- Inflammation cutanée, ostéo-articulaire, des muqueuses et des organes
- Asthme et allergie respiratoire

- Allergie alimentaire de contact

- Douleurs spasmodiques, neurologiques, ostéo-articulaires, musculaires

- Migraines, céphalées et odontalgies

- Régulation des systèmes endocrinien et neurovégétatif

Système nerveux central -  
rééquilibrage par les H.E.

- Asthénie, insomnie, stress, dépression nerveuse, troubles du comportement

## Système cardiovasculaire

- Circulation sanguine et lymphatique - Coeur

## Système digestif

- Action stomacique, pancréatique, hépatique, vésicule biliaire et action intestinale

# AROMATHÉRAPIE ÉNERGÉTIQUE

Boostez l'efficacité de votre action thérapeutique par une approche  
énergétique.

## OBJECTIFS

- Approfondir ses connaissances en aromathérapie
- Connaître les propriétés et les applications des huiles essentielles suivant les différents courants énergétiques

## Thérapies énergétiques holistiques

- Pathologies des déséquilibres énergétiques

## Argumentaire thérapeutique

- Plexus - Chakras - Corps énergétique
- Les 7 chakras principaux

## Médecine ayurvédique

- Profil - Alimentation – Hygiène
- Massage ayurvédique et H.E.

## L'énergétique chinoise

- Yin - Yang/Les 5 Principes/ Les Méridiens

- Action des H.E

## Les H.E sacrées ou royales

## Physique et médecine quantique

- Pathologies et guérison quantique
- Les H.E dans la médecine quantique

\*FIFPL : Thèmes susceptibles d'être prise en charge en fonction du budget disponible et de la profession du stagiaire.

# PRISE EN CHARGE DE LA FORMATION CONTINUE EN 2021

## DÉVELOPPEMENT PROFESSIONNEL CONTINU

**Connaissance & Evolution**, Organisme de Développement Professionnel Continu (ODPC), **enregistré sous le n° 2709** est habilité à proposer des actions de Développement Professionnel Continu (DPC) à différents professionnels de santé : médecin généraliste, médecin rééducateur, ophtalmologiste, pédiatre, ergothérapeute, masseur-kinésithérapeute, orthophoniste, orthoptiste, pédicure-podologue, psychomotricien.

### MONTANT 2021 DE LA PRISE EN CHARGE AGENCE NATIONALE DU DÉVELOPPEMENT PROFESSIONNEL CONTINU POUR LES PÉDICURES PODOLOGUES

**1289,82 € pour maximum 21 heures de formation par an. Nos formations éligibles au DPC** (non cumulable avec le FIFPL) peuvent être financées par l'ANDPC dans leur totalité ou en partie, si vous en faites la demande :

Exemple nombre d'heures prises en charge	Pris en charge par l'ANDPC	Versé au stagiaire par l'ANDPC
14H présentiels	439,88 €	420,00 €
21H présentiels	659,82 €	630,00 €
11H non présentiels	345,62 €	165,00 €
14H non présentiels	439,88 €	210,00 €
<b>Formation mixte ou hybride</b>		
Prise en charge par heure présentielle	<b>31,42 €</b> à partir d'au moins 3h consécutives	<b>30,00 €</b>
Prise en charge par heure non présentielle	<b>31,42 €</b>	<b>15,00 €</b>



### PROCÉDURE D'INSCRIPTION

Rendez-vous sur [www.mondpc.fr](http://www.mondpc.fr), créez votre compte ou loguez-vous pour accéder au formulaire d'inscription. Sur la page d'accueil, dans le pavé de gauche, cliquez sur « Recherche actions ». Insérez dans le champ « Référence de l'action » le numéro à 11 chiffres indiqué en haut de la page de notre plaquette correspondant à la formation OU entrez dans le champ « Numéro d'organisme » 2709 (numéro C&E) pour accéder à l'ensemble de nos formations. Page suivante, choisissez une formation puis cliquez sur « Détail Action de DPC ». En bas de page, allez à liste des sessions puis cliquez sur « S'inscrire ».

À la suite de votre inscription préalable sur [www.mondpc.fr](http://www.mondpc.fr), vous recevrez par mail, de la part de Connaissance & Evolution, une procédure de validation de votre inscription.

## FONDS INTERPROFESSIONNEL DE FORMATION DES PROFESSIONNELS LIBÉRAUX

(Non cumulable avec la prise en charge ANDPC)

 **THÈMES FIFPL SUSCEPTIBLES D'ÊTRE PRIS EN CHARGE EN FONCTION DU BUDGET DISPONIBLE ET DE LA PROFESSION DU STAGIAIRE**

**THÈMES** : définis par l'organisme professionnel représentatif. Les thèmes prioritaires sont consultables sur le site [www.fifpl.fr](http://www.fifpl.fr)

**PRISE EN CHARGE** : au coût réel, plafonnée à 250 € par jour, dans la limite de 750 € pour l'année 2021.

Pour constituer un dossier, connectez-vous sur le site, entrez dans l'espace Adhérent, remplissez en ligne le formulaire de prise en charge, joignez le devis de formation et le programme détaillé que nous vous adresserons dès réception de votre inscription, un relevé d'identité bancaire et l'attestation URSSAF 2021 de cotisation à la formation continue.

À l'issue de la formation, adressez l'attestation de présence et de règlement au FIFPL en mentionnant le numéro attribué au dossier.

**FAVORISEZ VOTRE PRISE EN CHARGE**  
Inscrivez-vous dès maintenant, les conditions de financement étant susceptibles d'évoluer en cours d'année civile

## CRÉDIT D'IMPÔT

La formation continue donne droit à un crédit d'impôt au profit des libéraux (décret 2006-1040 du 23 août 2006).

**PRISE EN CHARGE** : nombre d'heures de formation multiplié par le SMIC horaire (10,25 € au 01/01/21), limité à 40 heures par année civile, soit 410 €.

**UTILISATION** : le crédit d'impôt pour dépenses de formation des dirigeants est imputable sur le montant de l'impôt sur le revenu. Pour ce faire, téléchargez sur [www.service-public.fr](http://www.service-public.fr) le document Cerfa 15252\*04 (également référencé 2069-RCI-SD). Complétez-le et joignez-le à vos déclarations de revenus 2020 ou 2021 C.

En cas de déficit, l'excédent de crédit d'impôt qui n'a pu être imputé sur l'impôt dû, est restitué par le Trésor public.

# INFORMATIONS PRATIQUES FORMATIONS

## RÉDUCTIONS :

Jeunes diplômés : pendant l'année qui suit votre diplôme. Couples : sur la formation Posturologie-Posturopodie uniquement, nous contacter. Possibilité de paiement échelonné en 10 mensualités

Dates et programmes susceptibles de modifications

Prise en charge FIFPL et DPC 2022 susceptible de modifications

Prise en charge



	Tarifs*	Réduction Jeune diplômé**	Réglé à C&E par ANDPC	Réglé à C&E par le stagiaire
P. 4-5 <b>POSTUROLOGIE POSTUROPODIE - PARIS 1<sup>RE</sup> ANNÉE</b> 17/18/19 janvier 2022 ; 10/11/12 mars 2022 ; 19/20/21 mai 2022 ; 20/21/22 juin 2022	2 975 €	-507 €	659,82€	2 315,18€
P. 4-5 <b>POSTUROLOGIE POSTUROPODIE - RENNES* 1<sup>RE</sup> ANNÉE</b> NOUVEAU 18/19/20 novembre 2021 ; 24/25/26 février 2022 ; 21/22/23 avril 2022 ; 16/17/18 juin 2022	2 975€*	-507 €	659,82€	2 315,18€
P. 4-5 <b>POSTUROLOGIE POSTUROPODIE - GENÈVE* 1<sup>RE</sup> ANNÉE</b> NOUVEAU 7/8/9 octobre 2021 ; 13/14/15 décembre 2021 ; 17/18/19 mars 2022 ; 16/17/18 juin 2022	2 975€*	-507 €	non	non
P. 4-5 <b>POSTUROLOGIE POSTUROPODIE - HYBRIDE 1<sup>RE</sup> ANNÉE</b> NOUVEAU 45h formation à distance octobre 2021 à juin 2022 + 7 jours présentiels Paris ou Lyon ou Bordeaux* ou Strasbourg : 29/30 novembre 2021 à Bordeaux ; 6/7 décembre 2021 à Paris ; 13/14 décembre 2021 à Strasbourg et Lyon ; 14/15 mars 2022 à Paris et Bordeaux ; 21/22 mars 2022 à Strasbourg et Lyon ; 13/14/15 juin 2022 à Paris ; 9/10/11 juin 2022 à Strasbourg ; 16/17/18 juin 2022 à Bordeaux et Lyon	2 792€*	-507 €	659,82€	2 132,18€
P. 6 <b>POSTUROLOGIE CLINIQUE - EXAMEN CLINIQUE POSTURO-CINÉTIQUE</b> - 7/8/9 octobre 2021	732 €	-125 €	659,82€	72,18€
P. 7 <b>STABILOMÉTRIE</b> - 22/23 octobre 2021	554 €	-97 €	439,88€	114,12€
P. 8-9 <b>INTÉGRATION MOTRICE PRIMORDIALE® ALPHABET DU MOUVEMENT</b> - 11/12/13/14 décembre 2022	831 €	-137 €	non	non
P. 10 <b>TAPING ET DYSFONCTIONS POSTURALES - TOULOUSE</b> - 19/20 nov. 2021	565 €	-99 €	non	non
P. 10 <b>TAPING ET DYSFONCTIONS POSTURALES - BORDEAUX</b> - 11/12 février 2022 - <b>PARIS</b> - 20/21 mai 2022	565 €	-99 €	non	non
P. 11 <b>PODO-PÉDIATRIE RÔLE DU PÉDICURE-PODOLOGUE AU SEIN D'UNE PRISE EN CHARGE PLURIDISCIPLINAIRE</b> NOUVEAU 10/11/12 février 2022 ; 9/10/11 mai 2022	1 395 €	-279 €	659,82€	735,18€
P. 12-13 <b>PODOLOGIE DU SPORT : POSTURE, MOTRICITÉ ET PERFORMANCE</b> - 29/30 nov. /1 déc. 2021 Anancy* : 12/13/14/15 janvier 2022 ; Paris : 28/29/30 mars 2022 ; Hyères* : 8/9/10/11 juin 2022	3 105 €*	-577 €	non	non
P. 14 <b>PODOLOGIE DU SPORT : PMP - ÉQUITATION ET SPORTS DE COMBAT</b> NOUVEAU - 16/17/18 sept. 2021	618 €	-124 €	non	non
P. 15 <b>PODOLOGIE ET PRÉFÉRENCES® NIVEAU 1 : TERRIEN OU AÉRIEN</b> - 13/14 décembre 2021	590 €	non	non	non
P. 16 <b>PRISE EN CHARGE DES DOULEURS PODOALES PAR LA THÉRAPIE MANUELLE</b> - 10/11 fév ; 13/14 mai 2022	949 €	-161 €	659,82€	289,18€
P. 17 <b>TAPING ET PODALGIES - PARIS</b> - 26/27 novembre 2021 - <b>BORDEAUX*</b> - 14/15 janvier 2022	554 €	-97 €	439,88€	114,12€
P. 18-19 <b>E-LEARNING - OPTIMISATION DU DIAGNOSTIC ET DE LA PRISE EN CHARGE DU PATIENT PAR DES OUTILS NUMÉRIQUES</b> - Formations de 11 heures (420 €) - Formation de 14 heures (590 €)	420 € 590 €	non	non	non
P. 20 <b>PRISE EN CHARGE DES PLAIES EN PÉDICURIE - PODOLOGIE</b> - 3/4/5 février 2022	842 €	-147 €	DPC 2022	
P. 21 <b>PODOLOGIE ET CANCER</b> - 16/17 novembre 2021	554 €	-97 €	439,88 €	114,12€
P. 22 <b>ORTHOPLASTIES PRATIQUES</b> NOUVEAU - 1/2 avril 2022	554 €	-97€	439,88€	114,12€
P. 23 <b>ORTHOPLASTIES ULTRA FINES TRAMÉES</b> - 8/9 décembre 2021	554 €	-97 €	439,88 €	114,12€
P. 24 <b>ORTHONYXIE ONYCHOPLASTIE PRATIQUES</b> - 27/28 septembre 2021	554€	-97 €	439,88 €	114,12€
P. 25 <b>ORTHOPLASTIES ET CONTENTIONS PÉDIATRIQUES</b> - 10/11 décembre 2021	554 €	-97 €	439,88 €	114,12€
P. 26 <b>THERMOFORMAGE THERMOSOUDEGE PRATIQUES</b> - 21/22 mars 2022	554 €	-97 €	439,88 €	114,12€
P. 27 <b>CONTENTIONS NOCTURNES THERMOSOUDEES</b> NOUVEAU - 14 octobre 2021	286 €	-50 €	219,94 €	66,06 €
P. 28 <b>RÉFLEXOLOGIE PLANTAIRE</b> - 23/24/25 septembre ; 12/13/14 décembre 2021	1 395 €	-235 €	non	non
P. 29 <b>RÉFLEXOLOGIE PLANTAIRE PÉRI-NATALE ET PÉDIATRIQUE</b> - 25/26 mars ; 17/18 juin 2022	930 €	-157 €	non	non
P. 30 <b>PRENDRE SOIN DE SOI POUR MIEUX PRENDRE SOIN DE SES PATIENTS</b> - 18/19/20 novembre 2021	743 €	-127 €	non	non
P. 31 <b>INITIATION PROGRAMMATION NEURO LINGUISTIQUE</b> - 18/19 mars ; 6/7 mai 2022	930 €	-157 €	non	non
P. 32 <b>APPORT DES HUILES ESSENTIELLES ET DE L'AROMATHÉRAPIE</b> - 14/15/16 octobre 2021	743 €	-127 €	non	non
P. 32 <b>AROMATHÉRAPIE ÉNERGÉTIQUE</b> - 9/10/11 décembre 2021	743 €	-127 €	non	non

\* Formations au centre de Noisy: le café d'accueil, la salle et les pauses sont inclus dans le tarif. Le déjeuner est libre.

Formations en province, le tarif ne comprend pas les forfaits journaliers obligatoires: café d'accueil, salle, pauses et déjeuner.

Ils seront à régler à l'hôtel où se déroulera la formation. \*\* Ne s'applique pas dans le cadre d'une prise en charge par l'ANDPC



# BULLETIN D'INSCRIPTION

À REMPLIR TRÈS LISIBLEMENT, MERCI

Nom : ..... Prénom : ..... H  F

Adresse professionnelle : .....

CP : ..... Ville : .....

Profession : .....

Téléphone pro. : ..... Mobile : .....

E-mail : .....@.....

Joindre 1 photo, une feuille de soins, une copie recto-verso de votre carte d'identité, l'attestation de responsabilité civile et professionnelle

- Jeune diplômé 2021, réduction pour toute inscription avant le 31/07/2022 (copie du diplôme)  
 Couple (merci de nous adresser vos bulletins d'inscription conjointement)

	Je m'inscris et verse un acompte*	Possibilité de prise en charge**		Programme détaillé souhaité
		FIFPL	DPC	
POSTUROLOGIE POSTUROPODIE - Paris / Rennes - entourer le lieu	350 € <input type="checkbox"/>	<input type="checkbox"/>	<input type="checkbox"/>	<input type="checkbox"/>
POSTUROLOGIE POSTUROPODIE - Genève	350 € <input type="checkbox"/>	non	non	<input type="checkbox"/>
POSTUROLOGIE POSTUROPODIE HYBRIDE - Paris / Lyon / Bordeaux / Strasbourg - entourer le lieu	350 € <input type="checkbox"/>	<input type="checkbox"/>	<input type="checkbox"/>	<input type="checkbox"/>
POSTUROLOGIE CLINIQUE - EXAMEN CLINIQUE POSTURO-CINÉTIQUE STABILOMÉTRIE	175 € <input type="checkbox"/>	<input type="checkbox"/>	<input type="checkbox"/>	<input type="checkbox"/>
INTÉGRATION MOTRICE PRIMORDIALE®	175 € <input type="checkbox"/>	<input type="checkbox"/>	non	<input type="checkbox"/>
TAPING ET DYSFONCTIONS POSTURALES - Paris / Bordeaux / Toulouse - entourer le lieu	175 € <input type="checkbox"/>	<input type="checkbox"/>	non	<input type="checkbox"/>
ODO-PÉDIATRIE RÔLE DU PÉDICURE-ODOLOGUE AU SEIN D'UNE PRISE EN CHARGE PLURIDISCIPLINAIRE	175 € <input type="checkbox"/>	<input type="checkbox"/>	<input type="checkbox"/>	<input type="checkbox"/>
ODOLOGIE DU SPORT : POSTURE, MOTRICITÉ ET PERFORMANCE	350 € <input type="checkbox"/>	<input type="checkbox"/>	non	<input type="checkbox"/>
ODOLOGIE DU SPORT : PMP - ÉQUITATION ET SPORTS DE COMBAT	175 € <input type="checkbox"/>	<input type="checkbox"/>	non	<input type="checkbox"/>
ODOLOGIE ET PRÉFÉRENCES® NIVEAU 1 : TERRIEN OU AÉRIEN	175 € <input type="checkbox"/>	<input type="checkbox"/>	non	<input type="checkbox"/>
PRISE EN CHARGE DES DOULEURS PODOALES PAR LA THÉRAPIE MANUELLE	175 € <input type="checkbox"/>	<input type="checkbox"/>	<input type="checkbox"/>	<input type="checkbox"/>
TAPING ET PODALGIES - Paris / Bordeaux - entourer le lieu	175 € <input type="checkbox"/>	<input type="checkbox"/>	<input type="checkbox"/>	<input type="checkbox"/>
OPTIMISATION DU DIAGNOSTIC - 11 H - Pied & Cheville / Genoux / Hanche - entourer le choix	175 € <input type="checkbox"/>	<input type="checkbox"/>	non	<input type="checkbox"/>
OPTIMISATION DU DIAGNOSTIC - 14 H - Membre Inférieur	175 € <input type="checkbox"/>	<input type="checkbox"/>	non	<input type="checkbox"/>
PRISE EN CHARGE DES PLAIES EN PÉDICURIE- ODOLOGIE	175 € <input type="checkbox"/>	<input type="checkbox"/>	<input type="checkbox"/>	<input type="checkbox"/>
ODOLOGIE ET CANCER	175 € <input type="checkbox"/>	<input type="checkbox"/>	<input type="checkbox"/>	<input type="checkbox"/>
ORTHOPLASTIES PRATIQUES	175 € <input type="checkbox"/>	<input type="checkbox"/>	<input type="checkbox"/>	<input type="checkbox"/>
ORTHOPLASTIES ULTRA FINES TRAMÉES - PERFECTIONNEMENT	175 € <input type="checkbox"/>	<input type="checkbox"/>	<input type="checkbox"/>	<input type="checkbox"/>
ORTHONYXIE ONYCHOPLASTIE PRATIQUES	175 € <input type="checkbox"/>	<input type="checkbox"/>	<input type="checkbox"/>	<input type="checkbox"/>
ORTHOPLASTIES ET CONTENTIONS PÉDIATRIQUES	175 € <input type="checkbox"/>	<input type="checkbox"/>	<input type="checkbox"/>	<input type="checkbox"/>
THERMOFORMAGE THERMOUSOUDAGE PRATIQUES	175 € <input type="checkbox"/>	<input type="checkbox"/>	<input type="checkbox"/>	<input type="checkbox"/>
CONTENTIONS NOCTURNES THERMOUSOUDÉES	175 € <input type="checkbox"/>	<input type="checkbox"/>	<input type="checkbox"/>	<input type="checkbox"/>
RÉFLEXOLOGIE PLANTAIRE	175 € <input type="checkbox"/>	non	non	<input type="checkbox"/>
RÉFLEXOLOGIE PLANTAIRE PÉRINATALE ET PÉDIATRIQUE	175 € <input type="checkbox"/>	non	non	<input type="checkbox"/>
PRENDRE SOIN DE SOI POUR MIEUX PRENDRE SOIN DE SES PATIENTS	175 € <input type="checkbox"/>	<input type="checkbox"/>	non	<input type="checkbox"/>
INITIATION PROGRAMMATION NEURO LINGUISTIQUE	175 € <input type="checkbox"/>	<input type="checkbox"/>	non	<input type="checkbox"/>
APPORT DES HUILES ESSENTIELLES ET DE L'AROMATHÉRAPIE	175 € <input type="checkbox"/>	<input type="checkbox"/>	non	<input type="checkbox"/>
AROMATHÉRAPIE ÉNERGÉTIQUE	175 € <input type="checkbox"/>	<input type="checkbox"/>	non	<input type="checkbox"/>

\* Libellez un chèque d'acompte par formation choisie (à l'ordre de Connaissance & Evolution)  
 Autre mode de règlement, nous contacter.

\*\*1 seul choix par formation

Le :

Signature :

RÉSERVEZ VOTRE PLACE RAPIDEMENT.  
 VOTRE CHÈQUE D'ACOMPTÉ NE SERA DÉBITÉ  
 QUE 15 JOURS AVANT LA FORMATION

Toute formation commencée est due dans son intégralité.  
 En cas de désistement moins de 15 jours avant le début  
 de la formation, les acomptes ne sont pas restitués.

**NOUVEAU**

- **POSTUROLOGIE POSTUROPODIE HYBRIDE  
PARIS - LYON - STRASBOURG - BORDEAUX**
- **POSTUROLOGIE POSTUROPODIE - RENNES - GENÈVE**
- **PODO-PÉDIATRIE, RÔLE DU PÉDICURE-PODOLOGUE AU SEIN  
D'UNE PRISE EN CHARGE PLURIDISCIPLINAIRE**
- **PODOLOGIE DU SPORT : ÉQUITATION & SPORTS DE COMBAT**
- **ORTHOPLASTIES PRATIQUES**
- **CONTENTIONS NOCTURNES THERMOUSOUDÉES**

N° 2709  
**odpc**  
Organisme enregistré par l'Agence nationale du DPC  
Retrouvez toute l'offre du DPC sur [www.monodpc.fr](http://www.monodpc.fr)

Scannez le QR code pour recevoir notre  
plaquette 2021/2022 par courrier ou par mail



**Inscrivez-vous à notre  
Newsletter :**  
**Articles, parutions,  
vidéos,  
projets, etc.**



**CONNAISSANCE & EVOLUTION**

L'essentiel de la formation

7, Porte de Neuilly - 93160 Noisy-le-Grand  
Tél. : (33) 1 43 47 89 39

E-Mail : [contact@connaissance-evolution.com](mailto:contact@connaissance-evolution.com)

[www.connaissance-evolution.com](http://www.connaissance-evolution.com)



CS PARIS B413 033 259

N° ODPC : 2709

Numéro formateur : 11 75 35 4 72 75

Code APE : 8 559 A

© Connaissance & Évolution - Juin 2021

**Qualiopi**  
processus certifié

■ RÉPUBLIQUE FRANÇAISE

La certification qualité a été délivrée au  
titre de la catégorie d'action suivante :

**ACTIONS DE FORMATION**