

2021 - 2022

PRÉSENTIEL
E-LEARNING




CONNAISSANCE & EVOLUTION
L'essentiel de la formation

THÉRAPIE MANUELLE
NEUROSENSORIELLE

POSTUROLOGIE

PRÉVENTION
BIEN-ÊTRE



N° 2709
odpc

Organisme enregistré par l'Agence nationale du DPC
Retrouvez toute l'offre du DPC sur www.mondpc.fr



Chères consœurs, chers confrères,

Notre offre de formation évolue continuellement afin de répondre à vos demandes. Vous attendez des formations innovantes, pratiques, proches de votre activité s'appuyant sur des références scientifiques.

Depuis 32 ans, les formations de Connaissance & Evolution sont basées sur l'interactivité, des temps de pratique élevés, des mises en situation répétées, des études scientifiques et des cas cliniques vous permettant de transférer facilement les compétences acquises auprès de vos patients.

L'évolution de vos besoins en formation et de votre relation à l'apprentissage, couplée avec l'expertise et le travail de notre équipe pédagogique, nous amène cette année à vous proposer de nouveaux formats de formation :

1 formation hybride composée de formations à distance dédiées à la théorie et aux temps d'échange stagiaires/ formateurs et de séminaires présentiels consacrés à la pratique. Le tout sera enrichi de supports et d'outils pédagogiques interactifs facilitant l'apprentissage : 1ère année Posturothérapie NeuroSensorielle et douleur.

4 formations en e-learning à réaliser quand vous voulez, où vous voulez : Optimisation du diagnostic de 11 à 14h de formation à distance.

1 Diplôme universitaire en partenariat avec l'Université de Paris Est Créteil : Douleurs chroniques et Posturologie

Ces nouvelles actions s'inscrivent dans notre politique qualité ISO 9001, basée sur l'écoute des stagiaires, afin de mieux comprendre vos besoins présents et futurs, le renouvellement de l'offre de formation, le maintien de votre satisfaction et la disponibilité, la bienveillance, la convivialité et l'implication de l'équipe pédagogique et administrative.

Au plaisir de vous rencontrer et de vous accueillir,

Sylvie et Philippe Villeneuve

THÉRAPIE MANUELLE NEUROSENSORIELLE

- POSTUROTHÉRAPIE NEUROSENSORIELLE ET DOULEUR P. 4-5
- POSTUROTHÉRAPIE NEUROSENSORIELLE ET DOULEUR HYBRIDE **NOUVELLE FORMATION** P. 4-5
Paris - Avignon - Liège
- THÉRAPIE MANUELLE NEUROSENSORIELLE P. 6
- TECHNIQUE D'INHIBITION NEUROMUSCULAIRE PAR POINT D'APPUI (TIPA) P. 7
- L'ESSENTIEL DE L'ARTICULAIRE **NOUVELLE FORMATION** P. 9
- PRISE EN CHARGE ORO-MAXILLO-FACIALE - LANGUE, ORTHODONTIE **NOUVELLE FORMATION** P. 10
- PRISE EN CHARGE ORO-MAXILLO-FACIALE - ATM, OCCLUSION **NOUVELLE FORMATION** P. 11
- TRAITEMENT DES ACOUPHÈNES SOMATOSensoriels **NOUVELLE FORMATION** P.12

POSTUROLOGIE

- RÉHABILITATION VESTIBULAIRE, TRAITEMENT DES VERTIGES, DES INSTABILITÉS ET PRÉVENTION DES CHUTES P.13
- POSTUROLOGIE CLINIQUE - EXAMEN CLINIQUE POSTURO-CINÉTIQUE P. 14
- POSTURE ET SYSTÈME VISUEL - Paris - Bordeaux P. 15
- FORMATION E-LEARNING - OPTIMISATION DU DIAGNOSTIC ET DE LA PRISE EN CHARGE DU PATIENT PAR DES OUTILS NUMÉRIQUES **NOUVELLE FORMATION** P.16-17
- INTÉGRATION MOTRICE PRIMORDIALE® IMP P. 18
- INTÉGRATION MOTRICE PRIMORDIALE® IMP - MODULES 2, 3, 4 ET 5 P. 19
- STABILOMÉTRIE P.20

PRÉVENTION ET BIEN-ÊTRE

- RÉÉDUCER AVEC LA MÉTHODE PILATES P. 23
- RÉFLEXOLOGIE PLANTAIRE P. 24
- RÉFLEXOLOGIE PÉRI-NATALE ET PÉDIATRIQUE P. 25
- PRENDRE SOIN DE SOI POUR MIEUX PRENDRE SOIN DE SES PATIENTS P. 26
- INITIATION PROGRAMMATION NEURO LINGUISTIQUE P. 27
- APPORT DES HUILES ESSENTIELLES ET DE L'AROMATHÉRAPIE P. 28
- AROMATHÉRAPIE ÉNERGÉTIQUE P. 28

PRISE EN CHARGE P. 29

INFORMATIONS PRATIQUES ET BULLETIN D'INSCRIPTION P. 30-31

RESPONSABLES PÉDAGOGIQUES

Philippe Villeneuve,
Directeur de l'enseignement

Ostéopathe DO,
Podologue, Posturologue,
Master Sciences
(Univ. de Valenciennes),
DU Physiologie de la posture
et du mouvement (Paris XI),
DIU Posturologie clinique
(Paris VI),
DU Sport et santé (Paris XIII),
DU Perception Action et Troubles des
Apprentissages (Univ. de Bourgogne)

Chargé de cours :

Coordinateur : DU Douleurs
chroniques et Posturologie (UPEK)
Professeur Master Posturologie
(Université Barcelone UB)
Professeur Master Fisioterapia
(Université Madrid UCJC)

Co-auteur, Co-éditeur de :

Huit leçons de Posturologie;
Posturologie (Masson 2005) ;
Pied, équilibre et posture
(Frison Roche 1996) ;
Pied, équilibre et rachis
(Frison Roche 1998) ;
Pied, équilibre et mouvement
(Masson 2000) ;
Pied, équilibre et traitements
posturaux (Masson 2003) ;
Dysfonctions motrices et
cognitives (Masson 2007),
Tonus, posture et attitudes
(Masson 2010),
Comprendre, évaluer, soulager
les douleurs (Masson 2012)
Pratique en Posturologie
(Elsevier-Masson 2017)

Sylvie Villeneuve Parpay,
Directrice Générale

Podologue, Posturologue,
DIU de Posturologie
clinique (Paris VI),
Technicien PNL,
Formatrice vacataire à l'IFPEK



NOTRE DÉMARCHE QUALITÉ

- L'écoute des professionnels de santé, afin de mieux comprendre leurs besoins présents et futurs en formation
- Concepts cliniques et thérapeutiques novateurs basés sur la littérature et les recherches actuelles
- Intégration des recommandations des pratiques professionnelles (Haute Autorité de Santé)
- Temps élevé de pratique en binôme pour une meilleure acquisition des tests cliniques et gestes thérapeutiques
- Formateurs : professionnels de santé et pédagogues
- Processus global d'évaluation des pratiques et des connaissances professionnelles acquises

ÉVOLUTION DE VOS COMPÉTENCES PROFESSIONNELLES

- Enrichissez votre formation initiale et vos compétences professionnelles
- Étendez vos connaissances scientifiques et pratiques
- Pratiquez immédiatement en cabinet et développez votre activité
- Répondez aux demandes d'un plus grand nombre de patients
- Accroissez votre collaboration avec les autres professionnels de santé
- Rentabilisez le temps investi en transférant vos acquis de formation dans votre pratique



DANS UN ENVIRONNEMENT DÉDIÉ À LA FORMATION

- Supports pédagogiques numériques : cours théoriques et pratiques, fiches cliniques...
- Matériel pédagogique : une table d'examen clinique par binôme, pièces anatomiques, bibliothèque, plateformes de stabilométrie, plateaux techniques dédiés aux travaux pratiques...



PRISE EN CHARGE DE LA FORMATION CONTINUE 2021 - VOIR PAGE 29



**CREDIT D'IMPÔT
CHEF D'ENTREPRISE**

Ce pictogramme, noté en haut de page, signale nos 10 formations correspondant aux Développement Professionnel Continu. La référence d'action en 11 chiffres ou notre **N° ODPC 2709** vous permettent de faire votre inscription sur le site de l'ANDPC.

Ce pictogramme noté en haut de page, vous aide à trouver nos 27 formations répondant aux thèmes FIFPL susceptibles d'être pris en charge en fonction du budget disponible et de la profession du stagiaire.

Bénéficiez de votre droit au **Crédit d'impôt**, pour les dépenses de formations des dirigeants, imputables sur le montant de l'impôt sur le revenu.

ÉQUIPE PÉDAGOGIQUE

Philippe VILLENEUVE
Ostéopathe DO-Posturologue-
Podologue MS Biomécanique
Président Association Posturologie
Internationale,
Coordinateur DU Douleurs chroniques
et Posturologie (UPEC);
Emmanuel BAIS,
Ostéopathe DO-Podologue MSc;
Caroline BUCKINX,
Kinésithérapeute, Périnéologue ;
Anne-Sophie CHAUVELON,
Kinésithérapeute;
Thomas GARAUDET, Ostéopathe
DO, DU Clinique en thérapeutique
occlusodontique et ostéopathique ;
Maria GIOVINAZZO, Kinésithérapeute
François-Xavier GRANDJEAN,
Kinésithérapeute - Ostéopathe DO ;
Master en pédagogie;
Dr Thierry MULLIEZ,
Docteur en médecine,
DIU Médecine Manuelle-Ostéopathie;
DU Phyto-Aromathérapie,
Jérôme LEFRANC,
Kinésithérapeute - Ostéopathe DO ;
Vincent MOLLE, Ostéopathe DO;
Pierre NGUYEN,
Ostéopathe DO, Podologue,
DIU Posturologie Clinique;
Pierre RIOU, Kinésithérapeute,
DIU Posturologie Clinique;
Frédéric VISEUX,
Ostéopathe DO, Podologue, MS, PhD
Philippe VIGIER,
Ostéopathe DO-Podologue

 **3 ans**

Formation présentielle
4 séminaires de 3 jours par an

Nouveauté en 1ère année :
Formation Hybride
45h de formation à distance
3 séminaires présentiels :
2 de 2 jours et 1 de 3 jours

Ouverts aux kinésithérapeutes,
médecins, ostéopathes,
chiropracteurs, posturologues*,
psychomotriciens et sages-femmes
*** sur dossier**

POSTUROTHÉRAPIE NEUROSENSORIELLE ET DOULEUR

Soulagez immédiatement vos patients grâce aux Neurostimulations Manuelles.

Pérennisez vos résultats thérapeutiques.

Enrichissez votre vision du patient, grâce aux neurosciences.

Investiguez tous les tissus corporels : du périoste à l'épiderme.

Optimisez votre clinique grâce à des tests reproductibles.

Maîtrisez un plus grand nombre de pathologies.

OBJECTIFS

- **Maîtriser une méthodologie clinique complémentaire**
- **Identifier et catégoriser les hypertonies posturales**
- **Localiser les dysfonctions : musculaires, articulaires, neurales, neuro-végétatives, artérielles, périostées, épidermiques...**
- **Gérer les douleurs aiguës et chroniques de vos patients**
- **Affiner votre palpation sensorielle**
- **Traiter par Neurostimulations Manuelles : du périoste à l'épiderme**

Traiter efficacement les douleurs chroniques liées à l'hyperexcitabilité centrale :

tendinopathies, algies périnéales, lombalgies, cervicalgies, dysfonctions temporo-mandibulaires, bruxisme, fibromyalgie, épaules gelées, céphalées, instabilités posturales

Classifier les patients en fonction :

Du type de douleur : nociceptives, neurogènes, nociplastiques
De la sensibilisation centrale ou segmentaire
De leurs hypertonies généralisées ou localisées

Intégrer l'anatomie fonctionnelle

Localiser les tissus dysfonctionnels (musculaire, neural, discal, articulaire)

Identifier les points de stimulation correspondants

Stimuler manuellement les mécanorécepteurs somesthésiques dysfonctionnels

Evaluer l'effet des traitements sur les réactions musculaires et les douleurs



Première année**Dysfonctions neuro-musculo-squelettiques**

- Analyser les chaînes neuro-musculaires postérieures
- Comprendre la relation hypersensibilisation centrale/douleurs chroniques
- Traiter : tendinopathies, algies périnéales, lombalgies, cervicalgies, dysfonctions temporo-mandibulaires, céphalées
- Instabilités associées à la douleur chronique
- Pratiquer l'anatomie fonctionnelle : plexus sacro-coccygien, brachial et cervical et innervation articulaire (membres, rachis, ATM) et discale
- Analyse du tonus postural (hypertonie généralisée ou localisée)
- Localisation des dysfonctions : articulaires, discales, neurales et musculaires
- Identification des points de stimulation
- Evaluation de la fonction et de la douleur : Questionnaires (DN4, FIRST...) Échelles (EVA...)
- Traitement par neurostimulations manuelles
Le muscle par sidération
Les nerfs par saturation

Deuxième année**Dysfonctions cranio-faciales et neurovégétatives**

- Analyser les chaînes neuromusculaires antérieures et latérales
- Comprendre le rôle :
Du système vagal dans la douleur chronique
Les relations viscéro-posturales et vertébro-viscérales
Les interactions vestibulo-spinales et stomato-posturales
- Traiter les algies neurovégétatives et céphaliques : abdomino-périnéales, rachidiennes, migraines,

bruxisme, fibromyalgie, épaules gelées ...

- Pratiquer l'anatomie fonctionnelle : nerfs crâniens, système vagal, viscères, artères et périoste
- Localisation des dysfonctions, viscérales, artérielles, neurovégétatives et neurales crâniennes
- Identification des points de stimulation
- Traitement par neurostimulations manuelles saturation : plexus neurovégétatifs, nerfs ortho et parasympathiques et crâniens, artères, périoste et derme

Troisième année**Dysfonctions épidermiques et émotions**

- Intégrer l'épiderme, clé de la relation douleur/émotions
- Comprendre :
Les aspects cognitifs de la douleur,
L'organisation embryologique en lignes de force
- Traiter les pathologies musculo-squelettiques complexes : fibromyalgie, épaules gelées, troubles du sommeil, ...
- Pratiquer l'anatomie fonctionnelle : territoires épidermiques
- Localisation des dysfonctions épidermiques
- Identification des dysfonctions épidermiques locales et généralisées
- Modulation de l'hypersensibilisation centrale par neurostimulations manuelles épidermiques
- Réinitialisation sensorielle : points épidermiques
- Education thérapeutique : comprendre sa douleur grâce aux neurosciences
- Synthèse de la formation

TARIFS & DATES**Formation présentielle**

2 975 € - Jeune diplômé : 2 468 €
Couple : 2 721 €/personne

Paris : 16/17/18 septembre 2021;
15/16/17 novembre 2021;
13/14/15 janvier 2022;
4/5/6 avril 2022

Formation Hybride

2 792 € - Jeune diplômé : 2 288 €
Couple : 2 538 €/personne

45h de formation à distance
d'octobre 2021 à juin 2022
+ 7 jours présentiels

Paris/Avignon/Liège*

selon le nombre d'inscrits
6/7 déc. 21 (Paris) ou 10/11 déc. 21 (Avignon) ou 17/18 déc. 21 (Liège);
14/15 mars 22 (Paris) ou 18/19 mars 22 (Avignon) ou Liège); 9/10/11 juin 22 (Paris) ou 16/17/18 juin 22 (Avignon) ou Liège)

Prise en charge FIFPL
Voir pages 29/30

EN PRATIQUE

Démonstration par l'intervenant
Pratique en binôme :
Evaluation posturocinétique,
Anatomie palpatoire neuromusculaire
Palpation sensorielle,
Traitements par neurostimulations manuelles
Etude de cas cliniques
Synthèse clinique et mise en application en fin de chaque séminaire
Dernier séminaire d'année :
synthèse théorique et pratique



* Participation forfait journalier obligatoire : (café d'accueil, 2 pauses, déjeuner et location salle) à régler à l'hôtel lors du séminaire à Avignon ou Liège.



Référence action
27092100058
N° organisme 2709

FIFPL*



ÉQUIPE PÉDAGOGIQUE

Masseurs-kinésithérapeutes

Caroline BUCKINX,
Périnéologue ;
Anne-Sophie CHAUVELON,
Maria GIOVINAZZO,
François-Xavier GRANDJEAN,
Ostéopathe DO ; Master en pédagogie
(Université de Liège, Belgique);
Jérôme LEFRANC,
Ostéopathe DO ;
Pierre RIOU,
DIU Posturologie Clinique ;

🔧 1 année

4 séminaires de 3 jours

Ouverts aux
Masseurs-Kinésithérapeutes,
Masseurs-Kinésithérapeutes-
Ostéopathes

EN PRATIQUE

*Spécificité validée par ONMK
Possibilité d'inscrire sur
la plaque professionnelle
Thérapie Manuelle
Démonstration par
l'intervenant
Pratique en binôme :
- Tests reproductibles,
- Analyse palpatoire,
- Traitements par
neurostimulations manuelles
Etude de cas cliniques

DATES & TARIFS

25/26/27 novembre 2021;
17/18/19 janvier 2022;
17/18/19 mars 2022;
19/20/21 mai 2022

2 975 € - Jeune diplômé : 2 468 €

Prise en charge ANDPC/FIFPL
Voir pages 29/30

THÉRAPIE MANUELLE NEUROSENSORIELLE APPLIQUÉE AUX DOULEURS DE L'APPAREIL LOCOMOTEUR

Acquérir une spécificité* en Thérapie Manuelle.
Soulagez immédiatement vos patients douloureux.
Évaluez les hypertonies et les algies de l'appareil locomoteur.
Traitez facilement et rapidement par neurostimulations manuelles.

OBJECTIFS

- Recentrer la prise en charge sur le patient afin de permettre son autonomisation fonctionnelle
- Examiner un patient de manière globale et analytique
- Établir un diagnostic kinésithérapique neuromusculaire
- Évaluer les dysfonctions : musculaires, articulaires, neurales et discales
- Palper, tester les mobilités articulaires et tissulaires
- Traiter sans risque par neurostimulations manuelles
- Évaluer l'effet du traitement sur les douleurs et gênes fonctionnelles

Thérapie Manuelle NeuroSensorielle (TMN) Comprendre les thérapies manuelles, grâce aux neurosciences

Améliorer la fonction,
l'homéostasie et la douleur

- Où? Sur quels tissus agir?
- Quand effectuer la stimulation?
- Comment vérifier son traitement?

Appliquer des gestes
thérapeutiques simples, non
invasifs.

Traiter **les douleurs chroniques
liées à l'hyperexcitabilité centrale**
: rachialgies, tendinopathies,
céphalées, SADAM,
fribromyalgie...

Évaluer les dysfonctions

- Locales : articulaires, discales, neurales et musculaires
- Systémiques : hyperexcitabilité centrale

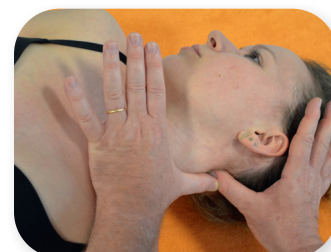
Traiter par neurostimulations manuelles

Une stimulation manuelle adaptée
au seuil de sensibilité des
récepteurs sensoriels ou sensitifs
modifie la boucle dysfonctionnelle

et contribue à moduler douleurs et
tonus.

Programme

- Analyse et traitement des pathologies chroniques et de la stabilité
- Dysfonctions neurales et régulation posturale
- Protocole clinique
Analyse palpatoire des dysfonctions
Évaluation de la répartition du tonus
Tests neuromusculaires des plexus : cervical, brachial, lombaire, sacré et coccygien
- Traitement manuel
Neurostimulations : articulaires, discales et neurales
Traitements neuromusculaires : «contracté-relâché»
Rééducation posturale : plateforme de Gagey, strapping postural



DPC : Programme de Développement Professionnel Continu (financement selon forfait et profession du stagiaire), sous réserve de la validation par l'ANDPC.
Inscription sur www.mondpc.fr, voir procédure page 29.

*FIFPL : Thème susceptible d'être pris en charge en fonction du budget disponible et de la profession du stagiaire.

TIPA : TECHNIQUE D'INHIBITION NEUROMUSCULAIRE PAR POINT D'APPUI

Cette technique manuelle simple et sans contre-indication vous permettra d'agir rapidement sur la douleur et la mobilité articulaire. Adaptée au patient aigu, au sportif ou au patient chronique, la TIPA est basée sur le principe d'énergie musculaire et combine des modalités spécifiques afin de normaliser rapidement la tension musculaire entretenant le cycle irritation-tension-douleur.

OBJECTIFS

- Comprendre les bases neurophysiologiques de la dysfonction articulaire aiguë
- Réaliser un bilan spécifique (articulaire et palpatoire) et identifier les muscles à traiter
- Intégrer les différentes modalités nécessaires à l'efficacité de la technique
- Objectiver les répercussions sur la douleur et la fonction dès la première séance

Module 1

Membre supérieur et inférieur

Physiologie neuromusculaire

- Organisation générale du système nerveux central et périphérique
- L'arc réflexe et sa régulation
- Particularités du fuseau neuromusculaire

La dysfonction somatique

- Hypothèse explicative : boucle alpha et boucle gamma
- Justification de la TIPA

Bilan et modalités de la TIPA

- Bilan articulaire et palpatoire spécifique
- Protocole TIPA appliquée au membre supérieur et inférieur



Module 2

Rachis cervical, dorsal et lombo-sacré

Feedback sur le premier module

- Cas cliniques rencontrés en consultation et les résultats obtenus avec la TIPA

Rappels anatomiques et physiologiques

- Organisation de la musculature rachidienne
- Particularités des troubles algiques du rachis
- Examen neurologique
- Exclusion de Red Flags

Bilan et modalités de la TIPA

- Bilan neurologique et exclusion de Red Flags
- Bilan articulaire et palpatoire spécifique
- Protocole TIPA appliqué à la colonne cervicale, dorsale et lombo-sacrée

ÉQUIPE PÉDAGOGIQUE

François Xavier GRANDJEAN
Kinésithérapeute-Ostéopathe DO
Maître-Assistant à la HEPL
(Haute Ecole de la Province de Liège, Belgique)
Master en pédagogie
(IFRES, Université de Liège, Belgique)

⚙️ 4 jours

2 modules de 2 jours

Ouverts aux médecins, ostéopathes, kinésithérapeutes, chiropracteurs, psychomotriciens et autres professionnels de santé sur dossier

EN PRATIQUE

Démonstration pratique par l'intervenant
Pratique en binôme : bilans et pratique répétée et progressive des manœuvres correctrices sur 2 modules pour une meilleure intégration
Évaluation des résultats sur la douleur et la fonction
Etude de cas cliniques

DATES & TARIFS

19/20 novembre 2021;
21/22 janvier 2022

859,5 € - Jeune diplômé : 715 €

Prise en charge FIFPL/ANDPC
voir pages 29/30

DPC: Programme de Développement Professionnel Continu (financement selon forfait et profession du stagiaire), sous réserve de la validation par l'ANDPC.
Inscription sur www.mondpc.fr, voir procédure page 29.

***FIFPL**: Thème susceptible d'être pris en charge en fonction du budget disponible et de la profession du stagiaire.

L'ESSENTIEL DE L'ARTICULAIRE

Maîtriser les techniques articulaires pour une prise en charge globale de votre patient est essentiel !

Un enseignement essentiellement pratique qui vous permettra d'acquérir la maîtrise des normalisations articulaires applicables immédiatement dans votre pratique quotidienne en cabinet.

OBJECTIFS

- Localiser et déterminer les dysfonctions articulaires
- Analyser les contre-indications absolues et relatives
- Traiter en totale sécurité
- Acquérir les techniques structurales et myotensives les plus efficaces pour chaque articulation
- Intégrer les différents paramètres permettant une manipulation optimale

Module 1

- Introduction aux dysfonctions articulaires
- Description des différentes techniques manipulatives : structurales, myotensives, fonctionnelles et tissulaires
- Compréhension de la barrière tissulaire et de la barrière motrice
- Identification des différentes actions (mécaniques et réflexes) relatives aux techniques structurales
- Indications et contre-indications (red-yellow-blue flags)
- Palpation spécifique de chaque complexe articulaire

Tests et normalisations

- Rachis lombaire
- Bassin : lésions iliaques et sacrées
- Hanche
- Genou
- Cheville et pied

Études de cas clinique



Module 2

- Reprise des techniques du premier séminaire en fonction du retour des stagiaires sur les difficultés rencontrées dans la pratique
- Anatomie palpatoire pour chaque complexe articulaire investigué

Tests et normalisations

Traitements manuels

- Rachis dorsal et cotes
- Rachis cervical
- Le complexe de l'épaule
- Le coude
- Le poignet
- la main

Cas cliniques pratiques réalisés par le formateur

Mises en situation cliniques pour l'ensemble des participants



ÉQUIPE PÉDAGOGIQUE

François BOILEAU
Kinésithérapeute DE,
Master santé
Université Joseph Fournier,
Grenoble
Formateur Méthode Busquet

Eric VAN TENDELOO
Kinésithérapeute - Ostéopathe DO,
Formateur Méthode Busquet

 6 jours

2 modules de 3 jours

Ouverts aux
kinésithérapeutes,
ostéopathes,
médecins

EN PRATIQUE

Synthèse théorique réduite au minimum pour chaque niveau articulaire

Démonstration pratique des techniques par l'intervenant

Analyse des paramètres indispensables garantissant la réussite de la manipulation
Pratique dirigée en binôme, avec supervision individualisée

DATES & TARIFS

Nous consulter

1 300 €

Prise en charge ANDPC/FIFPL
Voir pages 29/30

ÉQUIPE PÉDAGOGIQUE

Frédéric VANPOULLE
Masseur-Kinésithérapeute DE,
Ostéopathe,
Spécialisé en Oro-Maxillo-Facial

⚙️ 2 jours

Ouverts aux Masseurs-kinésithérapeutes-ostéopathes, Masseurs-kinésithérapeutes formés en thérapie manuelle, ostéopathes, chiroprateurs, médecins, dentistes, orthodontistes

EN PRATIQUE

Examiner les dysfonctions de la langue et leur répercussion sur l'équilibre stomatognathique, cranio facial et corporel
Etablir un plan de traitement adapté à chaque cas
Pratiquer différentes techniques de thérapie manuelle de revalidation des fonctions linguale et nasale
Pratique en binôme encadrée et évaluée par un intervenant pour 16 stagiaires

DATES & TARIFS

11/12 mars 2022

432 € - Jeune diplômé : 367 €

Prise en charge ANDPC/FIFPL
Voir pages 29/30

PRISE EN CHARGE ORO-MAXILLO-FACIALE

Module 1: Langue, orthodontie et thérapie manuelle

La langue est un organe déstructurant en cas de dysfonction, avec des répercussions sur toutes les fonctions oro-faciales et l'équilibre corporel.

Examinez et corrigez efficacement les fonctions oro-faciales par la thérapie manuelle.

Travaillez en complémentarité avec les dentistes et orthodontistes.

OBJECTIFS

- Comprendre les troubles de croissance et les traitements en Orthopédie Dento Faciale
- Identifier les interrelations entre la langue, l'équilibre stomatognathique, cranio facial et corporel global
- Equilibrer les fonctions linguales et la ventilation nasale des patients présentant des dysfonctions bucco linguales par la thérapie manuelle
- Maitriser différentes techniques de traitement manuel des fonctions linguale et ventilatoire

Jour 1

- Anatomie bucco linguale et nasale
- Evolution ontogénétique du temps buccal de la déglutition.
- Modalités du temps buccal de la déglutition chez le nourrisson
- Les étapes de la maturation du schéma corporel dans la sphère orale.
- Notions d'orthodontie
- Les types d'appareillage
- La déglutition normale versus la déglutition atypique
- Le traitement ventilatoire en thérapie manuelle
- Thérapie manuelle nasale
- Stimulation neuro physiologique intra nasale

Jour 2

- Traitement en thérapie manuelle et thérapie myo fonctionnelle des fonctions linguales
- Les techniques myotensives
- Les techniques ostéopathiques
- Les techniques générales
- Les techniques chez le nourrisson
- Les répercussions de l'ostéopathie linguale sur les éléments périphériques
- La réflexologie linguale
- Les traitements conjoints
- Etude de cas



*FIFPL: Thème susceptible d'être pris en charge en fonction du budget disponible et de la profession du stagiaire. Les dates de 2021 seront visées par les commissions décisionnaires fin 2021.

PRISE EN CHARGE ORO-MAXILLO-FACIALE

Module 2 : ATM, occlusion et thérapie manuelle

La thérapie manuelle de l'articulation dento dentaire et des ATM a de profondes répercussions aussi bien sur le plan crânien que cervical mais également sur le plan postural et comportemental. Traitez les conflits condylo-méniscaux en prenant en compte le complexe cranio-cervico-linguo-dento-mandibulaire.

OBJECTIFS

- Comprendre les troubles fonctionnels des ATM et les traitements en occlusodontie
- Analyser les interrelations entre la langue, les ATM, l'équilibre occlusal, cranio facial et corporel global
- Mettre en place un plan de traitement individualisé
- Maîtriser les différentes techniques de traitement manuel des fonctions manducatrices.

Jour 1

- Anatomie maxillo-mandibulaire
- Phylogénèse, embryogénèse
- Développement post natal
- Neurophysiologie
- Biomécanique des conflits condylo-méniscaux
- Notions d'occlusodontie
- Occlusion et concept d'inocclusion
- Protocole de traitement mandibulo-maxillaire
- Thérapie manuelle du bruxisme
- Thérapie manuelle des luxations

Jour 2

- Bilans et différents examens cliniques
- Traitement des dysfonctions linguo-mandibulaires (syndrome de l'anaconda)
- Prise en charge thérapeutique des ATM
- Techniques myotensives temporo-mandibulaires
- Techniques de correction : des luxations condylo méniscales des luxations condyliennes
- Etude de cas cliniques



ÉQUIPE PÉDAGOGIQUE

Frédéric VANPOULLE
Masseur-Kinésithérapeute DE,
Ostéopathe,
Spécialisé en Oro-Maxillo-Facial

⚙️ 2 jours

Ouverts aux Masseurs-kinésithérapeutes-ostéopathes, Masseurs-kinésithérapeutes formés en thérapie manuelle, ostéopathes, chiroprateurs, médecins, dentistes, orthodontistes

EN PRATIQUE

Diagnostiquer l'influence d'un déséquilibre dentaire, sur la posture
Analyser et traiter en rééducation fonctionnelle et en thérapie manuelle : les hypermobilités, les luxations condylo méniscales et les syndromes algo neuro dystrophiques des ATM
Pratique en binôme encadrée et évaluée par un intervenant pour 16 stagiaires

DATES & TARIFS

18/19 juin 2021

426 €

Prise en charge ANDPC/FIFPL
Voir pages 29/30

ÉQUIPE PÉDAGOGIQUE

Frédéric VANPOULLE
Masseur-Kinésithérapeute,
Ostéopathe,
Spécialisé en Oro-Maxillo-
Facial

🔧 2 séminaires de 3 jours

Ouverts aux Masseurs-
kinésithérapeutes-
ostéopathes, Masseurs-
kinésithérapeutes formés
en thérapie manuelle,
ostéopathes,
chiroprateurs,
médecins,
dentistes,
orthodontistes

EN PRATIQUE

Démonstration par l'intervenant
des pratiques en binôme
Évaluation par le test DASS
Mise en place du projet
thérapeutique
Mise en situations pratiques en
fonction de cas cliniques
Réflexion sur l'intrication des
traitements

DATES & TARIFS

14/15/16 octobre 2021;
2/3/4 décembre 2021;

1 295 € - Jeune diplômé : 1 079 €

Prise en charge ANDPC/FIFPL
Voir pages 29/30

TRAITEMENT DES ACOUPHÈNES SOMATOSENSORIELS

Diagnostiquez, évaluez et traitez les acouphènes somatosensoriels. Comprenez les intrications neuro-physiologiques complexes de l'audition par des clefs de lecture des dérégulations à l'origine de ce type d'acouphènes.

Construisez des traitements cohérents en fonction du DASS (test de Dépistage des Acouphènes Somatosensoriels) pour maîtriser le déroulement de la thérapie.

OBJECTIFS

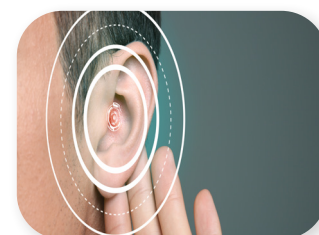
- Maîtriser la physiologie du système auditif
- Connaître les différents types de prise en charge
- Maîtriser le DASS (diagnostic des acouphènes somatosensoriels)
- Elaborer un projet de soin adapté au patient acouphénique et moduler sa prise en charge en fonction de la réaction et de l'évolution des signes cliniques
- Appliquer les différents traitements en fonction des atteintes somatosensorielles
- Prodiguer des conseils hygiéno-diététiques et des exercices de training journaliers

Séminaire 1

- L'oreille : anatomie-physiologie et pathologies
- Définitions des acouphènes et troubles accompagnés
- Évaluation et bilans des acouphènes
- Le THI
- Le DASS
- Les différents traitements conventionnels
- Les médicaments
- Les aides auditives : pourquoi, comment ?
- Présentation et prise en charge des 12 grands syndromes
- Traitement de chaque syndrome
- Gestion des intrications entre syndromes
- Les traitements couplés
- Cas cliniques

Séminaire 2

- Traitement en fonction des différents syndromes acouphéniques
- Retour d'expériences et cas cliniques
- Anatomie physiologie du nerf Vague
- Recherche des déséquilibres et des dysfonctionnements et traitement du X
- Plan de traitement en cas d'intrication de syndromes avec le X et le V
- Evaluation et suivi du traitement
- Les auto traitements
- Les thérapies adjuvantes
- Le travail en équipe
- Synthèse et protocoles cliniques



RÉHABILITATION VESTIBULAIRE, TRAITEMENT DES VERTIGES, DES INSTABILITÉS ET PRÉVENTION DES CHUTES

Diagnostiquez, évaluez et traitez les pathologies vestibulaires et les dysfonctions vestibulo-posturales ou neurosensorielles pouvant entraîner des chutes.

Apprenez à éliminer les pathologies d'exclusion à la réhabilitation vestibulaire et orientez vers d'autres professionnels grâce aux tests communs validés.

OBJECTIFS

- Maîtriser la physiologie de l'oreille interne afin de l'appliquer aux traitements rééducatifs.
- Savoir différencier les pathologies centrales de celles périphériques s'agissant du système vestibulaire.
- Maîtriser l'examen vidéonystamoscopique garant de l'observation périphérique vestibulaire.
- Maîtriser les différents traitements de l'équilibre, des pathologies périphériques et ceux des désorganisations neurosensorielles.

Le référentiel géocentré

- Physiologie de l'oreille interne
- Physiologie du contrôle posturo-cinétique
- La voie vestibulo-oculaire et vestibulo-spinale
- Vascularisation et innervation de l'oreille interne
- Le rôle de l'oreille interne
- Le nystagmus
- Oreille interne et équilibre

Les pathologies périphériques

- Le nystagmus périphérique
- Les vertiges de position
- Les syndromes pressionnels
- Les déficits vestibulaires

Les pathologies centrales

- Le nystagmus central
- Les pathologies vasculaires et centrales

Les désorganisations neurosensorielles

- Conflit visio-vestibulaire

- Désorganisation dans la gestion des entrées périphériques

Les pathologies de l'oreille moyenne

L'oreille moyenne et les vertiges

L'examen ORL

- VNG, PEA, Imagerie...
- Tests auditifs

Le bilan fonctionnel

- L'examen clinique
- La vidéonystagmoscopie
- L'analyse sur plate-forme normalisée posturo-statique et posturo-dynamique

La réhabilitation vestibulaire, la rééducation et la remédiation

- Les manoeuvres libératoires
- Le traitement fauteuil
- Opto-cinétique, barre de diode...
- La rééducation vestibulaire et de l'équilibre à proprement parlé

Synthèse et protocole clinique

ÉQUIPE PÉDAGOGIQUE

Jean-Gabriel MONDIÉ,
Kinésithérapeute,
Posturologue, Ostéopathe DO,
Rééducateur vestibulaire,
DIU Posturologie clinique
DIU Prise en charge des vertiges

Dr Jean-Christophe PICHON,
Médecin ORL,
Ancien chef de clinique,
Assistant des Hôpitaux d'Amiens

⚙️ 3 jours de séminaire

et 2 jours au cabinet
du rééducateur vestibulaire

Ouverts aux
kinésithérapeutes
et médecins

EN PRATIQUE

Mises en situation en binôme, des tests cliniques et des mesures en vidéonystagmoscopie encadrées et évaluées par un intervenant pour 16 stagiaires
Etudes de cas cliniques
Consultations cliniques au cabinet spécialisé de JG Mondié (2 jours)

DATES & TARIFS

3/4/5 février 2022;
+ 2 jours au cabinet du praticien

1 301 € - Jeune diplômé : 1 062 €

Prise en charge ANDPC/FIFPL
Voir pages 29/30





Référence action
27092100049
N° organisme 2709



ÉQUIPE PÉDAGOGIQUE

Pierre NGUYEN,
Ostéopathe DO, Podologue
DIU Posturologie Clinique

Pierre RIOU,
Masseur-Kinésithérapeute,
DIU Posturologie Clinique

3 jours

Ouverts aux médicaux
paramédicaux,
ostéopathes,
ergothérapeutes
chiropracteurs

EN PRATIQUE

Démonstration par l'intervenant
Pratique en binôme encadrée et
évaluée par un enseignant pour 16
stagiaires

Mise en œuvre des tests
et manœuvres cliniques
posturologiques
Etude de cas cliniques

DATES & TARIFS

7/8/9 octobre 2021

732 € - Jeune diplômé : 607 €

Prise en charge ANDPC/FIFPL
Voir pages 29/30



**POSTUROLOGIE CLINIQUE
EXAMEN CLINIQUE POSTURO-CINÉTIQUE**

Traitez efficacement les algies fonctionnelles chroniques.
Enrichissez votre bilan clinique par un examen posturo-cinétique.
Échangez avec les autres professionnels de santé grâce à des tests
cliniques communs.

OBJECTIFS

- Comprendre : régulation posturale et contrôle moteur
- Examiner le tonus postural, responsable d'algies chroniques
- Utiliser des tests reproductibles
- Classifier les dysfonctions posturales (généralisées, latéralisées, localisées) et leur lien avec les pathologies de l'appareil locomoteur
- Tester les entrées sensorielles (podale, stomatognathique, vestibulaire, visuelle) et sensibles (proprioception et viscéroception)
- Évaluer les neurostimulations posturales

Physiologie et biomécanique du contrôle postural

- Entrées sensorielles
podale
stomatognathique
vestibulaire
visuelle
- Entrées sensibles
proprioception
viscéroception
- Sortie du système posturo-cinétique
régulation du tonus musculaire
réflexes posturaux
synergies musculaires
stratégies d'équilibration

Examen clinique posturo-cinétique

- Évaluation des asymétries toniques
- Tests posturo-cinétiques reproductibles
posturodynamique
rotation de tête
antépulsion passive
instabilité pelvienne unilatérale

Syndrome de déficience posturale

- Dysfonctions localisées et systématisées



- Symptomatologie
Instabilité posturale,
algies de l'axe corporel, troubles
cognitifs ou viscéraux...

Informations parasites

- Endogènes et exogènes
- Présentation des traitements posturaux : alphas, gouttières, prismes posturaux, semelles de posture, thérapie manuelle

Synthèse

Protocole et cas cliniques

- Orientation vers le spécialiste adapté
- Protocole clinique
- Cas cliniques

DPC : Programme de Développement Professionnel Continu (financement selon forfait et profession du stagiaire) sous réserve de validation par l'ANDPC. Inscription sur www.monpc.fr, voir procédure page 33.

*FIFPL : Thème susceptible d'être pris en charge en fonction du budget disponible et de la profession du stagiaire.

POSTURE ET SYSTÈME VISUEL

Elargissez vos connaissances orthoptiques des interactions sensibles et sensorielles, de la fonction oculomotrice et de la vision avec l'ensemble du corps dans la régulation posturale.

Évaluez, grâce à des tests cliniques reproductibles, l'intégration du capteur visuel et des autres capteurs sensoriels et sensitifs et leurs liens avec les asymétries du tonus musculaire.

OBJECTIFS

- Comprendre le rôle du système visuel au sein de la régulation posturale et du contrôle moteur
- Évaluer la répercussion fonctionnelle des différents capteurs sensori-moteurs sur le tonus global et oculomoteur
- Pratiquer des tests cliniques reproductibles d'évaluation du tonus
- Savoir orienter les patients grâce à une meilleure communication transdisciplinaire

Physiologie de la régulation posturale

- Système postural
- Intégration hétéromodalitaire

Entrée visuelle

- Rappels anatomo-physiologiques de la vision
- Rôle dans le contrôle moteur
- Stabilisation posturale et orientation visuelle
- Interaction œil/pied

Les autres capteurs

- Oreille interne, pied, proprioception, bouche

Régulation posturale

- Stabilité et dynamique non linéaire
- Proprioception et contrôle moteur
- Réflexes archaïques

Dysfonctions posturales

- Syndrome de déficience posturale
- Dys-régulation posturale et troubles neuro-développementaux : dyslexie, dyspraxie

Examen clinique postural

Évaluation du tonus postural

- Analyse morphostatique et posturo-cinétique
- Test de Fukuda,
- Manoeuvre posturodynamique Pelvi-pédieux, rachis
- Le Maddox postural Localisation visuo-spatiale

Ouverture thérapeutique

- Les prismes posturaux : principes et mode d'action
- La correction optique Support d'une bonne réfraction/réception Support de l'outil prismatique

Évaluation des parasites des capteurs posturaux

- Podal, stomatognathique, visuel, proprioceptif
- Dépistage des parasites posturaux liés à l'oculomotricité

Cas cliniques en orthoptie posturale

Protocoles cliniques adulte et enfant

ÉQUIPE PÉDAGOGIQUE

Kathy BERNARD
Orthoptiste,
DU Perception action et trouble des apprentissages
DIU Posturologie clinique
DU Réadaptation du déficit visuel

Carole NEYCENSAS,
Podologue DE,
DIU Posturologie Clinique
DU Perception action et trouble des apprentissages

Myriam FRANQUELIN,
Orthoptiste,
DU Examens complémentaires de la fonction visuelle
DU Perception action et trouble des apprentissages

🔧 2 jours

Ouverts aux orthoptistes

EN PRATIQUE

Pratique des test cliniques en binôme encadrée par 1 formateur pour 16 stagiaires
Acquisition d'un examen clinique postural spécifique en orthoptie
Etude de cas cliniques

DATES & TARIFS

Paris : 8/9 octobre 2021
Bordeaux* : 4/5 février 2022

562 € (* Forfait journalier Bordeaux)
Jeune diplômé : 465 €

Prise en charge FIFPL
Voir pages 29/30



* Forfait journalier obligatoire : (café d'accueil, 2 pauses, déjeuner et location salle) à régler à l'hôtel lors du séminaire à Bordeaux

*FIFPL: Thème susceptible d'être pris en charge en fonction du budget disponible, de la profession du stagiaire et de la validation des commissions décisionnaires.

NOUVELLE FORMATION

ÉQUIPE PÉDAGOGIQUE

Dr François LINTZ,
Chirurgien orthopédiste
Dr Vanessa PARSIGNEAU,
Médecin généraliste
Jérémy PRILLEUX,
Guillaume DURAND,
Pédicures-podologues
Benjamin TEISSIER,
Masseur-kinésithérapeute

Ouvert aux podologues,
masseurs-kinésithérapeutes,
médecins

EN PRATIQUE

Ouverture d'une session de formation sur un outil numérique pendant 3 mois

Accès à cet outil numérique pendant 9 mois post-formation

Vidéos tutos d'utilisation par type d'apprentissage



FORMATION E-LEARNING

En partenariat
avec

DIAGNOSTIK
LA E-SANTÉ
PROFESSIONNELLE

OPTIMISATION DU DIAGNOSTIC ET DE LA PRISE EN CHARGE DU PATIENT PAR DES OUTILS NUMÉRIQUES

Améliorez vos compétences dans l'optimisation du diagnostic clinique et dans la prise en charge globale des patients en s'appuyant sur un outil numérique.

Développez un réflexe de recherche de connaissance des pathologies et apportez une stratégie thérapeutique ciblée avec une prise en charge personnalisée basée sur le principe du patient-acteur.

OBJECTIFS

- Améliorer la pertinence du diagnostic afin de mettre en place une stratégie thérapeutique optimisée
 - Participer à la mise en place de patient-acteur
 - Personnaliser la prise en charge patient (explication, conseils...)
 - Repérer et chercher les signes cliniques, facteurs de gravité, diagnostics différentiels
 - Découvrir les scores et classification pour évaluer le bilan clinique
-
- Enseignement théorique par accès à une base de données des pathologies issues de la bibliographie.
 - Utilisation de modélisation 3D anatomique avec recherche intuitive de diagnostics différentiels.
 - Découverte de testings et palpings possibles par des vidéos de démonstration.
 - Apprentissage des rééducations possibles à transmettre à son patient par une vidéothèque.
 - Echanges possibles par tchat 3 jours/semaine.
 - Possibilité de partage de cas cliniques et d'imagerie pour validation auprès d'un comité de santé.
 - Bilan sur l'atteinte des objectifs de formation en ligne avec évaluation initiale et finale.
 - Evaluation des connaissances et des pratiques professionnelles ainsi que de l'utilité d'outil numérique dans l'exercice professionnel.

PATHOLOGIES PIED & CHEVILLE (11 heures)

Kiné : 27092100032
Médecin : 27092100039

PATHOLOGIES DU GENOU (11 heures)

Kiné : 27092100030
Médecin : 27092100037

PATHOLOGIES DE LA HANCHE (11 heures)

Kiné : 27092100031
Médecin : 27092100038

PATHOLOGIES DU MEMBRE INFÉRIEUR (14 heures)

Kiné : 27092100029
Médecin : 27092100036

En e-learning, effectuez vos heures de formation quand vous voulez et où vous voulez pendant 3 mois en toute liberté.

Apprenez à utiliser et maîtriser les différentes parties de l'outil numérique, en dehors de vos consultations et renforcez votre apprentissage en l'utilisant pendant vos consultations.



DATES & TARIFS
Inscription sur demande tout au long de l'année

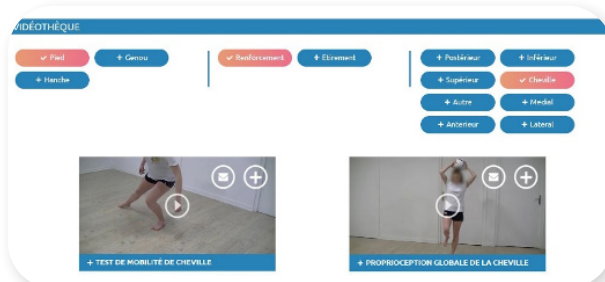
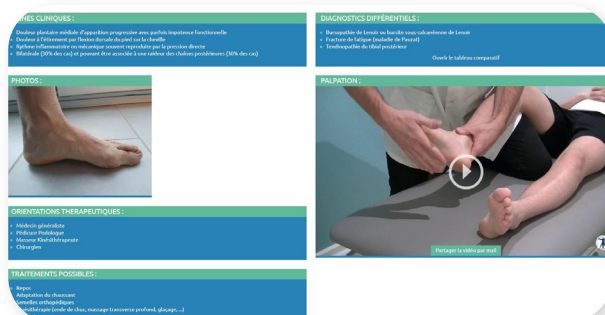
E-learning
11 heures : 420 €
14 heures : 590 €

Prise en charge FIFPL/ANDPC voir pages 29/30

A la fin de la formation vous serez en mesure de :

- Explorer une base de données scientifiques issue de la bibliographie (recherche de diagnostics différentiels, signes cliniques, tests cliniques et palpatoires ...)
- Aider votre patient à être acteur de sa santé, en participant à ses soins, en lui remettant une fiche conseil personnalisée et en lui transmettant des vidéos d'auto-rééducation
- Renforcer la communication avec vos collègues, à l'aide de la fiche patient
- Solliciter un Staff Médical vous permettant d'échanger sur les cas cliniques complexes

Transférez vos compétences acquises pendant la formation, dans votre activité professionnelle en continuant à utiliser l'outil numérique avec vos patients, pendant 9 mois après la formation.



DPC : Programme de Développement Professionnel Continu (financement selon forfait et profession du stagiaire).
Inscription sur www.monpc.fr, voir procédure page 33.

*FIFPL: Thème susceptible d'être pris en charge en fonction du budget disponible.

ÉQUIPE PÉDAGOGIQUE

Paul LANDON,
Concepteur et formateur de
l'Intégration Motrice Primordiale®
Responsable européen
de l'enseignement en Éducation
Kinesthésique et Brain Gym
Ludivine BAUBRY,
Éducatrice spécialisée D.E,
Formatrice et Accompagnante
certifiée en IMP

⚙️ 4 jours

Ouverts aux médicaux,
paramédicaux,
chiropracteurs,
ostéopathes et
psycho-pédagogues

EN PRATIQUE

Démonstrations par l'intervenant
Analyse des réflexes et remodelages,
intégration, diversification et
mouvements rythmiques
Pratique en binôme encadrée par les
formateurs

DATES & TARIFS

Module 1 - Alphabet du mouvement
12/13/14/15 décembre 2021
819 € - Jeune diplômé : 684 €

Module 2 - Connexions primordiales
7/8/9 mars 2022
629 € - Jeune diplômé : 525 €

Module 3 - La Kinésphère
16/17/18 mai 2022
629 € - Jeune diplômé : 525 €

Module 4 - Nés pour aimer
6/7/8 septembre 2021
Tarifs : Nous consulter

Module 5 - Au cœur du mouvement
15/16/17/18 novembre 2021
Tarifs : Nous consulter

Prise en charge FIFPL
Voir pages 29/30

I.M.P. INTÉGRATION MOTRICE PRIMORDIALE® L'ALPHABET DU MOUVEMENT

Les réflexes archaïques/primitifs sont les briques fondatrices de notre fonctionnement. Nos sphères corporelle, émotionnelle et cognitive dépendent de leur bonne «intégration».
Apprenez leurs rôles, la manière de les évaluer et les intégrer afin de compléter la prise en charge de vos patients.

OBJECTIFS

- Comprendre ce qu'est un réflexe archaïque : structure, dynamique, rôle, impact sur vie corporelle, cognitive et émotionnelle
- Identifier les réflexes non intégrés (bilan)
- Acquérir la méthodologie d'intégration des réflexes par diverses procédures de remodelage
- Construire une séance d'IMP

Introduction sur les réflexes primitifs

Généralités sur l'origine de l'I.M.P.®

Explication théorique de 10 réflexes primordiaux

(Composantes posturales, cognitives et émotionnelles)

- Réflexe de Moro
- Réflexe d'agrippement palmaire
- Réflexe de Landau
- Réflexe tonique labyrinthique
- Réflexe tonique asymétrique du cou
- Réflexe tonique symétrique du cou
- Réflexe spinal de Galant
- Réflexe d'allongement croisé
- Réflexe de parachute
- Réflexe de Babinski

Évaluation précise de chaque réflexe (échelle de 0 à 4)

Outils d'intégration

- Les bercements et auto-bercements
- Les mobilisations corporelles de réinitialisation motrice globale
- Les éveils tactiles
- Les auto-renforcements pour chaque réflexe
- Les jeux de coordination (sacs de grains)

Le programme moteur personnalisé à pratiquer chez soi

Conseils pédagogiques et prévention

Construire une séance d'IMP éducative



*FIFPL: Thème susceptible d'être pris en charge en fonction du budget disponible, de la profession du stagiaire et de la validation des commissions décisionnaires.

MODULE 2 - CONNEXIONS PRIMORDIALES

Complétez votre formation en apprenant à intégrer isolément les réflexes enseignés dans le module 1 (ADM), grâce à des techniques par pressions isométriques. L'accent sera également mis sur des procédures tactiles et sensorimotrices, très adaptées pour travailler avec des publics très jeunes ou en plus grands « défis ». Cinq nouveaux réflexes et mouvements primordiaux seront étudiés afin de compléter le bilan IMP.

OBJECTIFS

- Appliquer de nouvelles procédures de remodelage des réflexes
- Evaluer 6 nouveaux réflexes et mouvements primordiaux
- Mettre en place des techniques globales d'équilibrage en lien avec les réflexes, la posture et la cognition
- Approfondir la structure d'une séance d'IMP en 5 étapes



MODULE 3 - LA KINESPHERE

Rencontre avec deux nouvelles catégories de réflexes : 1) les réflexes de vie, appelés réflexes posturaux qui sont à la base des réactions d'équilibration du corps, de l'alignement postural et de la stabilité une fois les réflexes archaïques intégrés. 2) Les réflexes oro-faciaux très impliqués dans l'expression émotionnelle, la cognition et le langage.

OBJECTIFS

- Observer et stimuler les réflexes de vie (posturaux)
- Observer et remodeler les réflexes oro-faciaux
- Examiner de nouveaux réflexes archaïques pour compléter le bilan IMP



MODULE 4 - NÉS POUR AIMER

Comprenez la période périnatale à la lecture des réflexes, dans le corps du bébé et de la femme, afin de prévenir leur bonne intégration et l'équilibre émotionnel futur. Proposez également des équilibrages visant particulièrement le stress émotionnel.

OBJECTIFS

- Apprendre les réflexes associés au développement fœtal, à la naissance et au post-natal immédiat
- Agir en prévention de l'intégration des réflexes durant la période périnatale
- Apprendre des procédures spécifiques pour accompagner l'impact émotionnel des réflexes
- Apprendre à utiliser les différentes phases motrices de la naissance pour intégrer les réflexes



MODULE 5 - AU COEUR DU MOUVEMENT

Pratiquez de nombreuses techniques complémentaires aux autres stages (libération myofasciales, automassages, mobilisations primordiales pour réinitialiser la motricité). Optimisez l'intégration des réflexes dans le temps. Libérez le stress corporel et postural.

OBJECTIFS

- Libérez les tensions corporelles qui peuvent entraver l'intégration des réflexes
- Pratiquez des mobilisations liées au développement de l'enfant pour maintenir l'intégration des réflexes et la posture réflexive
- Utilisez les outils d'automassage pour une bonne hydratation des tissus



*FIFPL : Thème susceptible d'être pris en charge en fonction du budget disponible, de la profession du stagiaire et de la validation des commissions décisionnaires.



ÉQUIPE PÉDAGOGIQUE

Pierre-Olivier MORIN,
Podologue,
Posturologue-Posturopodiste,
Master II Psychologie,
contrôle moteur et performance
sportive (Paris XI),
DIU Analyse de la marche et du
mouvement,
Jean-Philippe VISEU,
Podologue,
Posturologue-Posturopodiste,
Master II Psychologie,
contrôle moteur et performance
sportive (Paris XI)
DIU Posturologie clinique (Paris VI),
Docteur en Sciences du sport (Paris XI)
Laure DES CLOIZEAUX,
Responsable plateau technique
2 jours

Ouverts aux médicaux,
ostéopathes, chiropracteurs
et paramédicaux

EN PRATIQUE

Démonstration par l'intervenant
Protocoles d'enregistrement sur
plateformes de stabilométrie
Analyses et interprétations des
résultats
Étude de cas cliniques

DATES & TARIFS

5/6 novembre 2021

554 € - Jeune diplômé : 466 €

Prise en charge FIFPL
Voir pages 29/30

STABILOMÉTRIE

Renforcez l'analyse stabilométrique des paramètres de stabilité de vos patients.

Évaluez instrumentalement les incidences des entrées sensorielles sur le contrôle postural afin d'élargir vos propositions thérapeutiques.

OBJECTIFS

- Utiliser un instrument normalisé pour évaluer la stabilité du patient
- Estimer les applications et les limites de la plateforme de stabilométrie
- Analyser et synthétiser les enregistrements grâce à des travaux dirigés

Définition et présentation de la stabilométrie

- Travaux dirigés
Interprétation des résultats

Protocole des enregistrements

- Principes de l'analyse AFP
Cadences d'échantillonnage
- Travaux pratiques
Enregistrements
- Travaux dirigés
Interprétation des résultats

Quotient de Romberg et quotient plantaire

- Évaluation des entrées sensorielles
Interprétation des résultats
- Travaux dirigés

Paramètres statistiques

- Position du centre de poussée podale
Surface d'oscillation
Variance de la vitesse
Interprétation des résultats

Évaluation comparative des résultats avant et après traitement

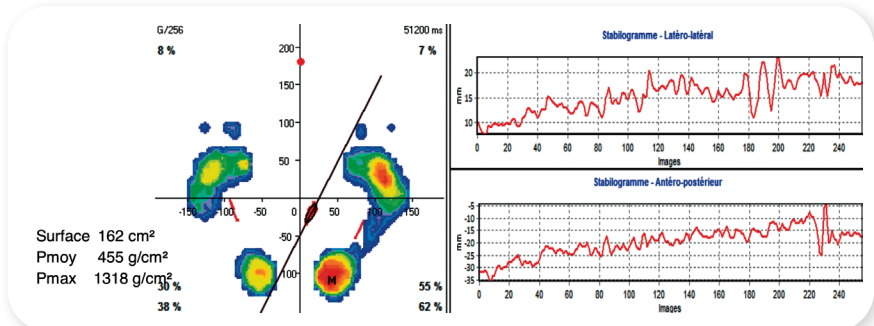
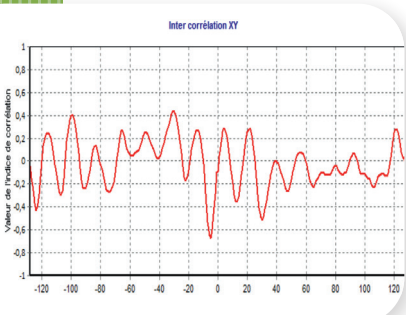
- Travaux dirigés
Étude de cas cliniques représentatifs

- Travaux dirigés
Comparaison avec les normes

Paramètres fréquentiels

- Analyse des fréquences d'oscillation :
Transformée de Fourier
Paramètre ANO2
Corrélations

- Rédaction de comptes-rendus



*FIFPL: Thème susceptible d'être pris en charge en fonction du budget disponible, de la profession du stagiaire et de la validation des commissions décisionnaires.

RÉÉDUQUER AVEC LA MÉTHODE PILATES

Enrichissez vos connaissances et dynamisez votre pratique professionnelle en introduisant la méthode Pilates dans vos séances. Cette méthode est intégrée depuis plusieurs années dans des structures thérapeutiques avec succès à travers le monde.

OBJECTIFS

- Découvrir la méthode Pilates, efficace pour le traitement des lésions, la prévention et l'entretien
- Comprendre pourquoi et comment la méthode fonctionne au travers d'un éclairage biomécanique, anatomique et physiologique
- Appliquer des exercices Pilates aux patients en individuel ou en petit groupe

PREMIER JOUR

Découverte de la méthode Pilates

- Historique de la méthode
- Principes généraux créés par l'École Internationale Polestar Pilates
- Bénéfices et applications de la méthode
- Pratique en groupe des exercices pré-Pilates, base de l'efficacité biomécanique optimale

DEUXIÈME JOUR

Principe de la réhabilitation

- Les différentes phases de la réhabilitation, savoir les appliquer en cohérence avec le spectre du mouvement dans la méthode Pilates
- Tester ses patients, posture, force, mobilité à l'aide d'un «fitness screening»
- Pratique en groupe des exercices de niveau 1
- Connaître les contre-indications pour les exercices appris lors de la formation
- Repérer les dangers potentiels de certaines habitudes posturales et/ou les mécanismes de lésion

- Identifier les exercices de la méthode Pilates qui pourront y répondre et recréer un contrôle moteur optimal

TROISIÈME JOUR

Pratique d'enseignement

- Pratique en groupe de tous les exercices appris
- Apprentissage d'outils pédagogiques pour faciliter l'enseignement des exercices pré-Pilates et niveau 1 : toucher communication verbale précise et efficace utilisation d'un langage métaphorique
- Comprendre les méthodes d'apprentissage des patients et savoir adapter son enseignement
- Créer une séquence d'exercices ou un cours selon une méthodologie et un séquençage précis
- Savoir adapter les exercices appris à ses patients et aux différentes pathologies
- Pratique d'enseignement en petit groupe

ÉQUIPE PÉDAGOGIQUE

Sozic Collibeaux,
Kinésithérapeute,
Formation en urologie,
aux méthodes : De Gasquet, Busquet,
Sohier, Qi gong et Yoga postural,
Diplômée Polestar Pilates

Yaëlle PENKHOSS,
Directrice du studio
Equilibre Pilates,
Instructeur Pilates (PMA Certified),
Instructeur gyrotonic® et Shiatsu,
Formatrice Polestar Pilates

⚙️ 3 jours

Ouverts aux
kinésithérapeutes,
médecins, podologues,
ostéopathes,
ergothérapeutes,
éducateurs physiques

EN PRATIQUE

Mise en pratique des exercices pré-pilates et de niveau 1 encadrée par 1 intervenant pour 12 stagiaires
Création de séquence individuelle d'exercices pour patient et de séquence d'exercices pour animer un cours en petit groupe

DATES & TARIFS

12/13/14 décembre 2021

697 € - Jeune diplômé : 579 €

Prise en charge FIFPL
Voir pages 29/30



*FIFPL: Thème susceptible d'être pris en charge en fonction du budget disponible, de la profession du stagiaire et de la validation des commissions décisionnaires.

ÉQUIPE PÉDAGOGIQUE

Aliénor ROCHER,
Masseur-kinésithérapeute DE
Spécialisée en périnéologie,
périnatalité et pédiatrie,
Diplômée en réflexologie
plantaire ITEC (Angleterre) et
formation continue avec Sally
Earlam (Angleterre),
Professeur de yoga et
Yogathérapeute

🔧 2 séminaires de 3 jours

Ouverts aux kinésithérapeutes,
médecins, podologues et
ostéopathes

EN PRATIQUE

Démonstrations par l'intervenant,
Pratique en binôme encadrée et
évaluée par un intervenant pour 12
stagiaires,
Inter-activité entre les stagiaires et
l'intervenant afin d'intégrer la théorie
par la pratique,
Pratiques répétées : mise en situation,
étude de cas pour bien assimiler les
zones réflexes.

DATES & TARIFS

23/24/25 septembre 2021;
12/13/14 décembre 2021

1 395 € - Jeune diplômé : 1 160 €

RÉFLEXOLOGIE PLANTAIRE

Apprenez la réflexologie plantaire pour booster vos pratiques et développez une nouvelle offre de soins et de bien-être pour vos patients.

Intégrez une base solide en réflexologie par des pratiques inter-actives et répétées permettant d'assimiler la théorie.

OBJECTIFS

- Apprendre et analyser la cartographie de la réflexologie plantaire, en développant la qualité de votre toucher.
- Adapter les protocoles aux différentes dysfonctions ou pathologies rencontrées.
- Acquérir ou améliorer vos connaissances anatomiques ou physiologiques de tous les systèmes du corps.

- **Découverte de la réflexologie plantaire :**
Historique
Rappels anatomiques et physiologiques du pied
Le toucher en réflexologie
Indications et contre-indications
Observation générale et psychomorphologique des pieds
Pratiques de relaxation et de détente
- **Révision anatomique et physiologique de tous les systèmes du corps et apprentissage des zones réflexes en lien sur les pieds (et quelques notions de réflexologie palmaire) :**
Système cardio-vasculaire, digestif, endocrinien, musculo-squelettique, nerveux, urinaire, reproducteur et respiratoire
- **Pratiques répétées quotidiennes : repérage, évaluation et stimulation des zones réflexes correspondantes à chaque système**

- **Apprentissage d'une séance complète de réflexologie :**
Déroulé de A à Z: hygiène, bilan, mise en place, matériel, prix...
Pratique complète
Apprentissage de la mise en place de protocoles de soins spécifiques
- **Ouverture sur le travail des chakras en réflexologie plantaire et des apports de la médecine traditionnelle chinoise (5 éléments)**



RÉFLEXOLOGIE PLANTAIRE PÉRI-NATALE & PÉDIATRIQUE

Développez votre activité.

Apprenez à prendre soin des futures mamans et aussi des bébés dès la naissance grâce à la pratique de la réflexologie plantaire.

Apportez bien-être et détente ainsi qu'autonomie à vos patientes dans ces moments spécifiques de la vie.

Adaptez votre pratique directement grâce à l'apprentissage de la cartographie des zones réflexes et de protocoles de soins.

OBJECTIFS

- Apprendre les bases de la réflexologie plantaire
- Connaître les spécificités de la prise en charge réflexologique de vos patient(e)s de la pré-conception à l'accouchement, et de la naissance à l'adolescence
- Savoir créer des protocoles de soins en fonction des pathologies rencontrées et apprendre à les adapter à chaque âge

Découvrir la réflexologie plantaire

- Historique
- Indications et contre-indications
- Le toucher en réflexologie
- Pratiques de relaxation et de détente

Apprentissage des différents systèmes du corps en réflexologie en lien avec la grossesse et l'enfance

- Système endocrinien, musculo-squelettique, immunitaire, digestif...
- Mise en place de protocoles et pratique en binôme

Physiologie de chaque période entourant la grossesse, recherche de protocoles de soins et mise en pratique

- Période pré-conceptionnelle
- La grossesse
- L'accouchement
- Le post partum

Les pathologies et troubles du quotidien du nouveau-né à l'adolescent

Recherche de protocoles de soins et mise en pratique

- Torticolis du nouveau-né
- Reflux Gastro Oesophagien
- Troubles du sommeil
- Coliques
- Troubles ORL
- Varicelle...



ÉQUIPE PÉDAGOGIQUE

Aliénor ROCHER,
Masseur-kinésithérapeute DE
Spécialisée en périnatalité, pédiatrie,
périnatalité et pédiatrie,
Diplômée en réflexologie
plantaire ITEC (Angleterre) et
formation continue avec Sally
Earlam (Angleterre),
Professeur de yoga et
Yogathérapeute

🔧 2 séminaires de 2 jours

Ouverts aux
kinésithérapeutes,
médecins, podologues
et ostéopathes

EN PRATIQUE

Mise en pratique en binôme et sur poupons des différentes techniques de réflexologie plantaire
Apprentissage de protocoles de soins spécifiques à la grossesse et à l'enfant

DATES & TARIFS

25/26 mars 2022;
17/18 juin 2022

930 € - Jeune diplômé : 773 €



ÉQUIPE PÉDAGOGIQUE

Elsa MICHEL,
Praticienne en Hypnose
thérapeutique,
PNL et Sophrologie.
Formée par l'IFHE (Institut Français
d'Hypnose Humaniste
et Ericksonienne),
et par l'IFS (Institut Français
de Sophrologie).

⚙️ 3 jours

Ouverts aux médicaux et
paramédicaux

EN PRATIQUE

Pratiques guidées par
l'intervenant et mise en pratique
par petits groupes des outils et
techniques abordés
(Hypnose, Sophrologie, PNL et
pleine conscience)
Cas pratiques

DATES & TARIFS

18/19/20 novembre 2021

743 € - Jeune diplômé : 617 €

Prise en charge FIFPL
Voir pages 29/30

PRENDRE SOIN DE SOI POUR MIEUX PRENDRE SOIN DE SES PATIENTS

Vous souhaitez acquérir des techniques pour prendre soin de vous au quotidien ? Et développer des outils pratiques pour faciliter la prise en charge de vos patients ?

Approfondissez votre capacité à prendre soin des autres en prenant mieux soin de vous: par le biais de l'auto-hypnose, de la Sophrologie, de la PNL et de la « pleine conscience ».

La théorie est vue au travers de mises en pratique, d'exercices et de temps d'échange.

OBJECTIFS

- Acquérir des techniques pour gérer le stress et évacuer les tensions du quotidien
- Apprendre à vous ressourcer et retrouver de l'énergie
- Développer la joie au travail et vous sentir maître de vos journées
- Améliorer l'alliance avec vos patients et faciliter l'accompagnement thérapeutique
- Développer une « boîte à outils » pour mieux vivre

Commencer sa journée du bon pied

- Le principe d'intention positive
- La puissance des pensées sur notre façon de vivre et ressentir
- Découvrir et développer des outils pour influencer positivement son quotidien
- Redécouvrir ses capacités naturelles

Prendre soin de soi

- Savoir s'écouter, reconnaître et nommer ses émotions
- Evacuer stress, tensions ou émotions négatives
- Se ressourcer et retrouver de l'énergie
- Savoir s'ancrer et rester centré
- Retrouver la joie au travail
- Rentrer à la maison l'esprit léger
- Se fixer des objectifs personnels et professionnels pour donner du sens à sa vie

Les bases d'un travail efficace

- L'anamnèse, moment déterminant dans la relation avec le patient
- Être à l'écoute et tenir compte des attentes de l'autre
- Déterminer avec son patient des objectifs concrets
- Responsabiliser le patient
- Le ramener à la conscience du corps
- L'aider à se projeter dans la réussite et différencier réussite et guérison

La boîte à outils

- Hypnose Ericksonienne, Humaniste et Auto-hypnose
- La PNL
- La Sophrologie
- La pleine conscience
- Exemples d'outils organisationnels



INITIATION A LA P.N.L (PROGRAMMATION NEURO LINGUISTIQUE)

Découvrez les bénéfices de la P.N.L : des techniques pour mieux communiquer et interagir avec les autres, et ainsi faciliter les prises en charge et les soins avec vos patients.

Cette formation en deux temps vous permettra d'expérimenter des outils simples, elle s'adresse à tous les praticiens de santé qui souhaitent mieux comprendre les mécanismes en jeu dans la communication et les interactions humaines.

OBJECTIFS

Cette interaction se fera au travers d'outils offerts par la PNL :

- Comprendre les autres pour mieux interagir
- Découvrir le principe de «Modèle du monde» et savoir s'adapter au modèle de l'autre
- Apprendre à penser et à agir plus efficacement
- Acquérir les techniques pour créer l'alliance thérapeutique avec les patients
- Découvrir l'art du langage pour faciliter les prises en charge et les soins

Découvrir la Programmation Neuro Linguistique P.N.L

- Définitions, origines historiques et cadre
- Le cadre d'application de la P.N.L
- Les présuppositions en P.N.L

Modes de fonctionnement et pensées

- Les systèmes de perception et de représentation
- Croyances et valeurs
- Le Métamodèle
- Les Métaprogrammes

Les bases d'une communication efficace

- Observer et écouter
- Savoir s'adapter pour se faire comprendre

Les bases du langage hypnotique

- Définition de l'hypnose et principes fondateurs, liens avec la P.N.L
- Savoir utiliser l'art du langage pour aider à mieux gérer les soins
- Faire évoluer sa vision du monde

Quelques outils concrets

- Déterminer avec son patient des objectifs de soin concrets
- Les submodalités
- Les ancrages

ÉQUIPE PÉDAGOGIQUE

Elsa MICHEL,
Praticienne en Hypnose thérapeutique,
PNL et Sophrologie.

Formée par l'IFHE (Institut Français d'Hypnose Humaniste et Ericksonienne),
et par l'IFS (Institut Français de Sophrologie).

🔧 2 séminaires de 2 jours

Ouverts aux médicaux et paramédicaux

EN PRATIQUE

Démonstrations par l'intervenant
Mise en pratique par petits groupes des techniques abordées (outils PNL)
Temps d'échange

DATES & TARIFS

18/19 mars 2022;
6/7 mai 2022

930 € - Jeune diplômé : 773 €

Prise en charge FIFPL
Voir pages 29/30



ÉQUIPE PÉDAGOGIQUE

Gérard BRZEGOWI,
Maîtrise en biochimie,
formateur en aromathérapie

⚙️ 3 jours

Ouverts aux médicaux
et paramédicaux

EN PRATIQUE

Présentation de cas concrets
Étude de cas cliniques, mise
en commun des problématiques
rencontrées en cabinet
et des actions d'amélioration



⚙️ 3 jours - Gérard Brzegowi

Approfondir vos connaissances
en aromathérapie

Pré-requis : connaître les
bases en aromathérapie

DATES & TARIFS

Apport des huiles :
14/15/16 octobre 2021

743 € - Jeune diplômé : 616 €

Aromathérapie énergétique :
9/10/11 décembre 2021

743 € - Jeune diplômé : 616 €

Prise en charge FIFPL
Voir pages 29/30

APPORT DES HUILES ESSENTIELLES ET DE L'AROMATHÉRAPIE

Prodiguez des conseils préventifs ou thérapeutiques par l'usage
des plantes médicinales et des huiles essentielles.

OBJECTIFS

- Acquérir des connaissances en phytothérapie et pharmacologie
- Comprendre la complémentarité de la podologie et de l'aromathérapie
- Améliorer vos traitements par l'utilisation des plantes médicinales et des huiles essentielles
- Conseiller les patients, prévenir les récives

Des essences aux huiles essentielles

Argumentaire thérapeutique

- Les différentes actions des H.E.

Corrélation structure chimique /
activité thérapeutique

- Composition chimique des H.E.
- Toxicité – Précautions d'emploi et contre-indications

Les interfaces thérapeutiques et
formes galéniquesInfectiologie et aromathérapie :
traitement et préventionPathologies inflammatoires –
Allergies – Douleurs

- Inflammation cutanée, ostéo-articulaire, des muqueuses et des organes
- Asthme et allergie respiratoire

- Allergie alimentaire de contact

- Douleurs spasmodiques, neurologiques, ostéo-articulaires, musculaires

- Migraines, céphalées et odontalgies

- Régulation des systèmes endocrinien et neurovégétatif

Système nerveux central -
rééquilibrage par les H.E.

- Asthénie, insomnie, stress, dépression nerveuse, troubles du comportement

Système cardio-vasculaire

- Circulation sanguine et lymphatique - Coeur

Système digestif

- Action stomacique, pancréatique, hépatique, vésicule biliaire et action intestinale

AROMATHÉRAPIE ÉNERGÉTIQUE

Augmentez l'efficacité de votre action thérapeutique par une approche
énergétique.

OBJECTIFS

- Approfondir vos connaissances en aromathérapie
- Connaître les propriétés et les applications des huiles essentielles suivant les différentes écoles énergétiques

Thérapies énergétiques holistiques

- Pathologies des déséquilibres énergétiques

Argumentaire thérapeutique

- Plexus - Chakras - Corps énergétique
- Les 7 chakras principaux

Médecine ayurvédique

- Profil - Alimentation – Hygiène
- Massage ayurvédique et H.E.

L'énergétique chinoise

- Yin - Yang/Les 5 Principes/ Les Méridiens

- Action des H.E

Les H.E sacrées ou royales

Physique et médecine quantique

- Pathologies et guérison quantique
- Les H.E dans la médecine quantique

*FIFPL: Thèmes susceptibles d'être prise en charge en fonction du budget disponible et de la profession du stagiaire.

PRISE EN CHARGE DE LA FORMATION CONTINUE EN 2020

DÉVELOPPEMENT PROFESSIONNEL CONTINU

Connaissance & Évolution, Organisme de Développement Professionnel Continu (ODPC), enregistré sous le n° 2709 est habilité à proposer des actions de Développement Professionnel Continu (DPC) à différents professionnels de santé : médecin généraliste, médecin rééducateur, ophtalmologiste, pédiatre, ergothérapeute, masseur-kinésithérapeute, orthophoniste, orthoptiste, pédicure-podologue, psychomotricien.

PRISE EN CHARGE 2020 PAR AGENCE NATIONALE DU DÉVELOPPEMENT PROFESSIONNEL CONTINU EN FONCTION DE LA PROFESSION DU STAGIAIRE

Nos formations éligibles au DPC (non cumulable avec le FIFPL) peuvent être financées par l'ANDPC dans leur totalité ou en partie, si vous en faites la demande :

Professions	Présentiel			Non présentiel		Hybride présentiel		Hybride non présentiel	
	Nbre d'heures prises en charge	Réglé à C&E par l'ANDPC	Versé au stagiaire par l'ANDPC	Réglé à C&E par l'ANDPC par heure	Versé au stagiaire par l'ANDPC par heure	Réglé à C&E par l'ANDPC par heure	Versé au stagiaire par l'ANDPC par heure	Réglé à C&E par l'ANDPC par heure	Versé au stagiaire par l'ANDPC par heure
Kinésithérapeutes	14 h	546 €	462 €	39 €/h	24,75 €/h	39 €/h à partir de 7H et au moins 3h consécutives	33 €/h	39 €/h	24,75 €/h
Médecins	21 h	1 995 €	945 €	95 €/h	22,50 €/h	95 €/h à partir de 7H et au moins 3h consécutives	45 €/h	95 €/h	22,50 €/h
Orthophonistes	14 h	420 €	431,9 €	30 €/h	15,43 €/h	30 €/h à partir de 7H et au moins 3h consécutives	30,85 €/h	30 €/h	15,43 €/h
Orthoptistes	14 h	479,92 €	599,9 €	34,28 €/h	21,43 €/h	34,28 €/h à partir de 7H et au moins 3h consécutives	34,28 €/h	34,28 €/h	21,43 €/h

À la suite de votre inscription préalable sur www.mondpc.fr, vous recevrez par mail, de la part de Connaissance & Évolution, une procédure de validation de votre inscription.



FAVORISEZ VOTRE PRISE EN CHARGE.

Inscrivez-vous dès maintenant, les conditions de financement sont susceptibles d'évoluer en cours d'année civile

FONDS INTERPROFESSIONNEL DE FORMATION DES PROFESSIONNELS LIBÉRAUX

(Non cumulable avec la prise en charge ANDPC)

 **THÈMES SUSCEPTIBLES D'ÊTRE PRIS EN CHARGE EN FONCTION DU BUDGET DISPONIBLE ET DE LA PROFESSION DU STAGIAIRE**

THÈMES : définis par l'organisme professionnel représentatif. Les thèmes prioritaires sont consultables sur le site www.fifpl.fr

PRISE EN CHARGE : au coût réel, plafonnée de 125 € à 300 € par jour, dans la limite de 600 € à 900 € par an selon la profession du stagiaire pour les formations présentiels.

Pour constituer un dossier, connectez-vous sur le site, entrez dans l'espace Adhèrent, remplissez en ligne le formulaire de prise en charge, joignez le devis de formation et le programme détaillé que nous vous adresserons dès réception de votre inscription, un relevé d'identité bancaire et l'attestation URSSAF 2019 de cotisation à la formation continue.

À l'issue de la formation, adressez l'attestation de présence et de règlement au FIFPL en mentionnant le numéro attribué au dossier.

CRÉDIT D'IMPÔT

La formation continue donne droit à un crédit d'impôt au profit des libéraux (décret 2006-1040 du 23 août 2006).

PRISE EN CHARGE : nombre d'heures de formation multiplié par le SMIC horaire (10,15 € au 01/01/20), limité à 40 heures par année civile, soit 406 €.

UTILISATION : le crédit d'impôt pour dépenses de formation des dirigeants est imputable sur le montant de l'impôt sur le revenu.

Pour ce faire vous devrez compléter le document cerfa 15252*04 (également référencé 2069-RCI-SD), téléchargeable sur www.service-public.fr, et le joindre à vos déclarations de revenus 2042 et 2042C.

En cas de déficit, l'excédent de crédit d'impôt qui n'a pu être imputé sur l'impôt dû, est restitué par le Trésor public.

NOUVELLES FORMATIONS

- POSTUROTHÉRAPIE NEUROSENSORIELLE HYBRIDE
- L'ESSENTIEL DE L'ARTICULAIRE 
- PRISE EN CHARGE ORO-MAXILLO-FACIALE : LANGUE, ORTHODONTIE
- PRISE EN CHARGE ORO-MAXILLO-FACIALE : ATM, OCCLUSION
- TRAITEMENT DES ACOUPHÈNES SOMATOSensoriels
- FORMATION E-LEARNING : OPTIMISATION DU DIAGNOSTIC ET DE LA PRISE EN CHARGE DU PATIENT PAR DES OUTILS NUMÉRIQUES 

Scannez le QR code pour recevoir notre plaquette par courrier ou par mail



VOTRE BLOG

www.posturologues.org
Annonces
Articles
News



CONNAISSANCE & EVOLUTION
L'essentiel de la formation

20 rue du Rendez-vous - 75 012 Paris
Tél. : (33) 1 43 47 89 39

E-Mail: contact@connaissance-evolution.com
www.connaissance-evolution.com



CS PARIS B413 033 259
N° ODPC: 2709
Numéro formateur: 11 75 35 4 72 75
Code APE: 8 559 A
© Connaissance & Évolution- Avril 2021

N° 2709
odpc

Organisme enregistré par l'Agence nationale du DPC
Retrouvez toute l'offre du DPC sur www.monodpc.fr

