

2020 - 2021

PRÉSENTIEL  
E-LEARNING



CONNAISSANCE & EVOLUTION  
L'essentiel de la formation

THÉRAPIE MANUELLE  
NEUROSENSORIELLE

POSTUROLOGIE

PRÉVENTION  
BIEN-ÊTRE



N° 2709  
**odpc**  
Organisme enregistré par l'Agence nationale de DPC  
Retrouver toute l'offre de DPC sur [www.odpc.fr](http://www.odpc.fr)



Chères consœurs, chers confrères,

Notre offre de formation évolue continuellement afin de répondre à vos demandes. Vous attendez des formations innovantes, pratiques, proches de votre activité s'appuyant sur des références scientifiques.

Depuis 32 ans, les formations de Connaissance & Evolution sont basées sur l'interactivité, des temps de pratique élevés, des mises en situation répétées, des études scientifiques et des cas cliniques vous permettant de transférer facilement les compétences acquises auprès de vos patients.

L'évolution de vos besoins en formation et de votre relation à l'apprentissage, couplée avec l'expertise et le travail de notre équipe pédagogique, nous amène cette année à vous proposer de nouveaux formats de formation :

**1 formation hybride** composée de formations à distance dédiées à la théorie et aux temps d'échange stagiaires/ formateurs et de séminaires présentiels consacrés à la pratique. Le tout sera enrichi de supports et d'outils pédagogiques interactifs facilitant l'apprentissage : 1ère année Posturothérapie NeuroSensorielle et douleur.

**4 formations en e-learning** à réaliser quand vous voulez, où vous voulez : Optimisation du diagnostic de 11 à 14h de formation à distance.

**1 Diplôme universitaire** en partenariat avec l'Université de Paris Est Créteil : Douleurs chroniques et Posturologie

Ces nouvelles actions s'inscrivent dans notre politique qualité ISO 9001, basée sur l'écoute des stagiaires, afin de mieux comprendre vos besoins présents et futurs, le renouvellement de l'offre de formation, le maintien de votre satisfaction et la disponibilité, la bienveillance, la convivialité et l'implication de l'équipe pédagogique et administrative.

Au plaisir de vous rencontrer et de vous accueillir,

Sylvie et Philippe Villeneuve

### THÉRAPIE MANUELLE NEUROSENSORIELLE

- POSTUROTHÉRAPIE NEUROSENSORIELLE ET DOULEUR - Paris - Rennes P. 4-5
- POSTUROTHÉRAPIE NEUROSENSORIELLE ET DOULEUR HYBRIDE **NOUVELLE FORMATION** P. 4-5  
Paris - Nantes - Toulouse
- THÉRAPIE MANUELLE NEUROSENSORIELLE P. 6
- TECHNIQUE D'INHIBITION NEUROMUSCULAIRE PAR POINT D'APPUI (TIPA) P. 7
- THÉRAPIE MANUELLE ASIATIQUE P. 8
- L'ESSENTIEL DE L'ARTICULAIRE **NOUVELLE FORMATION** P. 9
- PRISE EN CHARGE ORO-MAXILLO-FACIALE - LANGUE, ORTHODONTIE **NOUVELLE FORMATION** P. 10
- PRISE EN CHARGE ORO-MAXILLO-FACIALE - ATM, OCCLUSION **NOUVELLE FORMATION** P. 11
- TRAITEMENT DES ACOUPHÈNES SOMATOSENSORIELS **NOUVELLE FORMATION** P.12

### POSTUROLOGIE

- RÉHABILITATION VESTIBULAIRE, TRAITEMENT DES VERTIGES, DES INSTABILITÉS ET PRÉVENTION DES CHUTES P.13
- POSTUROLOGIE CLINIQUE - EXAMEN CLINIQUE POSTURO-CINÉTIQUE P. 14
- POSTURE ET SYSTÈME VISUEL - Paris - Bordeaux P. 15
- FORMATION E-LEARNING - OPTIMISATION DU DIAGNOSTIC ET DE LA PRISE EN CHARGE DU PATIENT PAR DES OUTILS NUMÉRIQUES **NOUVELLE FORMATION** P. 16-17
- INTÉGRATION MOTRICE PRIMORDIALE® IMP P. 18
- INTÉGRATION MOTRICE PRIMORDIALE® IMP - MODULES 2, 3, 4 ET 5 P. 19
- STABILOMÉTRIE P.20

### PRÉVENTION ET BIEN-ÊTRE

- KINÉ+ ET PRÉFÉRENCES® NIVEAU 1: TERRIEN OU AÉRIEN P. 21
- RÉFLEXOLOGIE PLANTAIRE D'ASIE NUAD THAO P. 22
- RÉÉDUCER AVEC LA MÉTHODE PILATES P. 23
- RÉFLEXOLOGIE PLANTAIRE P. 24
- RÉFLEXOLOGIE PÉRI-NATALE ET PÉDIATRIQUE P. 25
- PRENDRE SOIN DE SOI POUR MIEUX PRENDRE SOIN DE SES PATIENTS P. 26
- INITIATION PROGRAMMATION NEURO LINGUISTIQUE P. 27
- APPORT DES HUILES ESSENTIELLES ET DE L'AROMATHÉRAPIE P. 28
- AROMATHÉRAPIE ÉNERGÉTIQUE P. 28

PRISE EN CHARGE P. 29

INFORMATIONS PRATIQUES ET BULLETIN D'INSCRIPTION P. 30-31

### RESPONSABLES PÉDAGOGIQUES

**Philippe Villeneuve,**  
Directeur de l'enseignement

Ostéopathe DO,  
Podologue, Posturologue,  
Master Sciences  
(Univ. de Valenciennes),  
DU Physiologie de la posture  
et du mouvement (Paris XI),  
DIU Posturologie clinique  
(Paris VI),  
DU Sport et santé (Paris XIII),  
DU Perception Action et Troubles des  
Apprentissages (Univ. de Bourgogne)

#### Chargé de cours :

Coordinateur : DU Douleurs  
chroniques et Posturologie (UPEC)  
Professeur Master Posturologie  
(Université Barcelone UB)  
Professeur Master Fisioterapia  
(Université Madrid UCJC)

#### Co-auteur, Co-éditeur de :

*Huit leçons de Posturologie;*  
*Posturologie* (Masson 2005) ;  
*Pied, équilibre et posture*  
(Frison Roche 1996) ;  
*Pied, équilibre et rachis*  
(Frison Roche 1998) ;  
*Pied, équilibre et mouvement*  
(Masson 2000) ;  
*Pied, équilibre et traitements*  
*posturaux* (Masson 2003) ;  
*Dysfonctions motrices et*  
*cognitives* (Masson 2007),  
*Tonus, posture et attitudes*  
(Masson 2010),  
*Comprendre, évaluer, soulager*  
*les douleurs* (Masson 2012)  
*Pratique en Posturologie*  
(Elsevier-Masson 2017)

**Sylvie Villeneuve Parpay,**  
Directrice Générale

Podologue, Posturologue,  
DIU de Posturologie  
clinique (Paris VI),  
Technicien PNL,  
Formatrice vacataire à l'IFPEK



## NOTRE DÉMARCHE QUALITÉ

- L'écoute des professionnels de santé, afin de mieux comprendre leurs besoins présents et futurs en formation
- Concepts cliniques et thérapeutiques novateurs basés sur la littérature et les recherches actuelles
- Intégration des recommandations des pratiques professionnelles (Haute Autorité de Santé)
- Temps élevé de pratique en binôme pour une meilleure acquisition des tests cliniques et gestes thérapeutiques
- Formateurs : professionnels de santé et pédagogues
- Processus global d'évaluation des pratiques et des connaissances professionnelles acquises

## ÉVOLUTION DE VOS COMPÉTENCES PROFESSIONNELLES

- Enrichissez votre formation initiale et vos compétences professionnelles
- Étendez vos connaissances scientifiques et pratiques
- Pratiquez immédiatement en cabinet et développez votre activité
- Répondez aux demandes d'un plus grand nombre de patients
- Accroissez votre collaboration avec les autres professionnels de santé
- Rentabilisez le temps investi en transférant vos acquis de formation dans votre pratique



## DANS UN ENVIRONNEMENT DÉDIÉ À LA FORMATION

- Supports pédagogiques numériques : cours théoriques et pratiques, fiches cliniques...
- Matériel pédagogique : une table d'examen clinique par binôme, pièces anatomiques, bibliothèque, plateformes de stabilométrie, plateaux techniques dédiés aux travaux pratiques...



## PRISE EN CHARGE DE LA FORMATION CONTINUE 2020 - VOIR PAGE 29



Ce pictogramme, noté en haut de page, signale nos 10 formations correspondant aux Développement Professionnel Continu. La référence d'action en 11 chiffres ou notre **N° ODPC 2709** vous permettent de faire votre inscription sur le site de l'ANDPC.



Ce pictogramme noté en haut de page, vous aide à trouver nos 27 formations répondant aux thèmes FIFPL susceptibles d'être pris en charge en fonction du budget disponible et de la profession du stagiaire.

### CREDIT D'IMPÔT CHEF D'ENTREPRISE

Bénéficiez de votre droit au **Crédit d'impôt**, pour les dépenses de formations des dirigeants, imputables sur le montant de l'impôt sur le revenu.

Pour vous aider allez sur [www.connaissance-evolution.com](http://www.connaissance-evolution.com) – Rubrique « Prise en charge »  
☎ Contactez **Sylvia**, votre interlocutrice au sein de notre organisme au **01 43 47 89 39**

## ÉQUIPE PÉDAGOGIQUE

**Philippe VILLENEUVE**  
Ostéopathe DO-Posturologue-  
Podologue MS Biomécanique  
Président Association Posturologie  
Internationale,  
Coordinateur DU Douleurs chroniques  
et Posturologie (UPEC);  
**Emmanuel BAIS**,  
Ostéopathe DO-Podologue MSc;  
**Caroline BUCKINX**,  
Kinésithérapeute, Périméologue ;  
**Anne-Sophie CHAUVELON**,  
Kinésithérapeute;  
**Thomas GARAUDET**, Ostéopathe  
DO, DU Clinique en thérapeutique  
occlusodontique et ostéopathique ;  
**Maria GIOVINAZZO**, Kinésithérapeute  
**François-Xavier GRANDJEAN**,  
Kinésithérapeute - Ostéopathe DO ;  
Master en pédagogie;  
**Dr Thierry MULLIÉZ**,  
Docteur en médecine,  
DIU Médecine Manuelle-Ostéopathie;  
DU Phyto-Aromathérapie,  
**Jérôme LEFRANC**,  
Kinésithérapeute - Ostéopathe DO ;  
**Vincent MOLLE**, Ostéopathe DO;  
**Pierre NGUYEN**,  
Ostéopathe DO, Podologue,  
DIU Posturologie Clinique;  
**Pierre RIOU**, Kinésithérapeute,  
DIU Posturologie Clinique;  
**Frédéric VISEUX**,  
Ostéopathe DO, Podologue, MS, PhD  
**Philippe VIGIER**,  
Ostéopathe DO-Podologue

3 ans

Formation présentielle  
4 séminaires de 3 jours par an

Nouveauté en 1<sup>ère</sup> année :  
Formation Hybride  
45h de formation à distance  
3 séminaires présentiels :  
2 de 2 jours et 1 de 3 jours

Ouverts aux kinésithérapeutes,  
médecins, ostéopathes,  
chiropracteurs, posturologues\*,  
psychomotriciens et sages-femmes  
\* sur dossier

## POSTUROTHÉRAPIE NEUROSENSORIELLE ET DOULEUR

Soulagez immédiatement vos patients grâce aux Neurostimulations Manuelles.

Pérennisez vos résultats thérapeutiques.

Enrichissez votre vision du patient, grâce aux neurosciences.

Investiguez tous les tissus corporels : du périoste à l'épiderme.

Optimisez votre clinique grâce à des tests reproductibles.

Maîtrisez un plus grand nombre de pathologies.

### OBJECTIFS

- Maîtriser une méthodologie clinique complémentaire
- Identifier et catégoriser les hypertonies posturales
- Localiser les dysfonctions : musculaires, articulaires, neurales, neurovégétatives, artérielles, périostées, épidermiques...
- Gérer les douleurs aiguës et chroniques de vos patients
- Affiner votre palpation sensorielle
- Traiter par Neurostimulations Manuelles : du périoste à l'épiderme

**Traiter efficacement les douleurs chroniques liées à l'hyperexcitabilité centrale :**  
tendinopathies, algies périméales, lombalgies, cervicalgies, dysfonctions temporo-mandibulaires, bruxisme, fibromyalgie, épaules gelées, céphalées, instabilités posturales

**Classifier les patients en fonction :**  
Du type de douleur : nociceptives, neurogènes, nociplastiques  
De la sensibilisation centrale ou segmentaire  
De leurs hypertonies généralisées ou localisées

**Intégrer l'anatomie fonctionnelle**  
**Localiser les tissus dysfonctionnels (musculaire, neural, discal, articulaire)**

**Identifier les points de stimulation correspondants**

**Stimuler manuellement les mécanorécepteurs somesthésiques dysfonctionnels**

**Evaluer l'effet des traitements sur les réactions musculaires et les douleurs**



### Première année

#### Dysfonctions neuro-musculo-squelettiques

- Analyser les chaînes neuro-musculaires postérieures
- Comprendre la relation hypersensibilisation centrale/douleurs chroniques
- Traiter : tendinopathies, algies périméales, lombalgies, cervicalgies, dysfonctions temporo-mandibulaires, céphalées
- Instabilités associées à la douleur chronique
- Pratiquer l'anatomie fonctionnelle : plexus sacro-coccygien, brachial et cervical et innervation articulaire (membres, rachis, ATM) et discal
- Analyse du tonus postural (hypertonie généralisée ou localisée)
- Localisation des dysfonctions : articulaires, discales, neurales et musculaires
- Identification des points de stimulation
- Evaluation de la fonction et de la douleur : Questionnaires (DN4, FIRST...) Échelles (EVA...)
- Traitement par neurostimulations manuelles  
Le muscle par sidération  
Les nerfs par saturation

### Deuxième année

#### Dysfonctions cranio-faciales et neurovégétatives

- Analyser les chaînes neuromusculaires antérieures et latérales
- Comprendre le rôle :  
Du système vagal dans la douleur chronique  
Les relations viscéro-posturales et vertébro-viscérales  
Les interactions vestibulo-spinales et stomato-posturales
- Traiter les algies neurovégétatives et céphaliques : abdomino-périnéales, rachidiennes, migraines,

bruxisme, fibromyalgie, épaules gelées ...

- Pratiquer l'anatomie fonctionnelle : nerfs crâniens, système vagal, viscères, artères et périoste
- Localisation des dysfonctions, viscérales, artérielles, neurovégétatives et neurales crâniennes
- Identification des points de stimulation
- Traitement par neurostimulations manuelles saturation : plexus neurovégétatifs, nerfs ortho et parasympathiques et crâniens, artères, périoste et derme

### Troisième année

#### Dysfonctions épidermiques et émotions

- Intégrer l'épiderme, clé de la relation douleur/émotions
- Comprendre :  
Les aspects cognitifs de la douleur,  
L'organisation embryologique en lignes de force
- Traiter les pathologies musculo-squelettiques complexes : fibromyalgie, épaules gelées, troubles du sommeil, ...
- Pratiquer l'anatomie fonctionnelle : territoires épidermiques
- Localisation des dysfonctions épidermiques
- Identification des dysfonctions épidermiques locales et généralisées
- Modulation de l'hypersensibilisation centrale par neurostimulations manuelles épidermiques
- Réinitialisation sensorielle : points épidermiques
- Education thérapeutique : comprendre sa douleur grâce aux neurosciences
- Synthèse de la formation

### TARIFS & DATES

#### Formation présentielle

2 931 € - Jeune diplômé : 2 431 €  
Couple : 2 681 €/personne

**Paris** : 14/15/16 décembre 2020;  
4/5/6 février; 6/7/8 mai;  
21/22/23 juin 2021

**Rennes\*** : 3/4/5 décembre 2020;  
4/5/6 février; 8/9/10 avril;  
10/11/12 juin 2021

#### Formation Hybride

2 751 € - Jeune diplômé : 2 251 €  
Couple : 2 501 €/personne

45h de formation à distance  
d'octobre 2020 à juin 2021  
+ 7 jours présentiels

**Paris/Nantes\*/Toulouse\***  
selon le nombre d'inscrits  
14/15 décembre 2020;  
19/20 mars; 27/28/29 mai 2021

Prise en charge FIFPL  
Voir pages 29/30

### EN PRATIQUE

Démonstration par l'intervenant  
Pratique en binôme :  
Evaluation posturocinétique,  
Anatomie palpatoire  
neuromusculaire  
Palpation sensorielle,  
Traitements par  
neurostimulations manuelles  
Etude de cas cliniques  
Synthèse clinique et mise en  
application en fin de chaque  
séminaire  
Dernier séminaire d'année :  
synthèse théorique et pratique



\*FIFPL: Thème susceptible d'être pris en charge en fonction du budget disponible, de la profession du stagiaire et de la validation des commissions décisionnaires.

\* Participation forfait journalier obligatoire : (café d'accueil, 2 pauses, déjeuner et location salle) à régler à l'hôtel lors du séminaire à Rennes, Nantes ou Toulouse.



## THÉRAPIE MANUELLE NEUROSENSORIELLE APPLIQUÉE AUX DOULEURS DE L'APPAREIL LOCOMOTEUR

Acquérir une spécificité\* en Thérapie Manuelle.  
Soulagez immédiatement vos patients douloureux.  
Évaluez les hypertonies et les algies de l'appareil locomoteur.  
Traitez facilement et rapidement par neurostimulations manuelles.

### OBJECTIFS

- Recentrer la prise en charge sur le patient afin de permettre son autonomisation fonctionnelle
- Examiner un patient de manière globale et analytique
- Établir un diagnostic kinésithérapique neuromusculaire
- Évaluer les dysfonctions : musculaires, articulaires, neurales et discales
- Palper, tester les mobilités articulaires et tissulaires
- Traiter sans risque par neurostimulations manuelles
- Evaluer l'effet du traitement sur les douleurs et gênes fonctionnelles

#### Thérapie Manuelle NeuroSensorielle (TMN) Comprendre les thérapies manuelles, grâce aux neurosciences

Améliorer la fonction,  
l'homéostasie et la douleur

- Où? Sur quels tissus agir?
- Quand effectuer la stimulation?
- Comment vérifier son traitement?

Appliquer des gestes  
thérapeutiques simples, non  
invasifs.

Traiter les douleurs chroniques  
liées à l'hyperexcitabilité centrale  
: rachialgies, tendinopathies,  
céphalées, SADAM,  
fribromyalgie...

#### Évaluer les dysfonctions

- Locales : articulaires, discales, neurales et musculaires
- Systémiques : hyperexcitabilité centrale

#### Traiter par neurostimulations manuelles

Une stimulation manuelle adaptée  
au seuil de sensibilité des  
récepteurs sensoriels ou sensitifs  
modifie la boucle dysfonctionnelle

et contribue à moduler douleurs et  
tonus.

#### Programme

- Analyse et traitement des pathologies chroniques et de la stabilité
- Dysfonctions neurales et régulation posturale
- Protocole clinique Analyse palpatoire des dysfonctions Évaluation de la répartition du tonus Tests neuromusculaires des plexus : cervical, brachial, lombaire, sacré et coccygien
- Traitement manuel Neurostimulations : articulaires, discales et neurales Traitements neuromusculaires : «contracté-relâché» Rééducation posturale : plateforme de Gagey, strapping postural



## TIPA : TECHNIQUE D'INHIBITION NEUROMUSCULAIRE PAR POINT D'APPUI

Cette technique manuelle simple et sans contre-indication vous permettra d'agir rapidement sur la douleur et la mobilité articulaire. Adaptée au patient aigu, au sportif ou au patient chronique, la TIPA est basée sur le principe d'énergie musculaire et combine des modalités spécifiques afin de normaliser rapidement la tension musculaire entretenant le cycle irritation-tension-douleur.

### OBJECTIFS

- Comprendre les bases neurophysiologiques de la dysfonction articulaire aiguë
- Réaliser un bilan spécifique (articulaire et palpatoire) et identifier les muscles à traiter
- Intégrer les différentes modalités nécessaires à l'efficacité de la technique
- Objectiver les répercussions sur la douleur et la fonction dès la première séance

#### Module 1 Membre supérieur et inférieur

##### Physiologie neuromusculaire

- Organisation générale du système nerveux central et périphérique
- L'arc réflexe et sa régulation
- Particularités du fuseau neuromusculaire

##### La dysfonction somatique

- Hypothèse explicative : boucle alpha et boucle gamma

##### Justification de la TIPA

- Bilan articulaire et palpatoire spécifique

- Protocole TIPA appliquée au membre supérieur et inférieur



#### Module 2 Rachis cervical, dorsal et lombo- sacré

##### Feedback sur le premier module

- Cas cliniques rencontrés en consultation et les résultats obtenus avec la TIPA

##### Rappels anatomiques et physiologiques

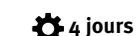
- Organisation de la musculature rachidienne
- Particularités des troubles algiques du rachis
- Examen neurologique
- Exclusion de Red Flags

##### Bilan et modalités de la TIPA

- Bilan neurologique et exclusion de Red Flags
- Bilan articulaire et palpatoire spécifique
- Protocole TIPA appliqué à la colonne cervicale, dorsale et lombo-sacrée

### ÉQUIPE PÉDAGOGIQUE

François Xavier GRANDJEAN  
Kinésithérapeute-Ostéopathe DO  
Maître-Assistant à la HEPL  
(Haute Ecole de la Province de  
Liège, Belgique)  
Master en pédagogie  
(IFRES, Université de Liège,  
Belgique)



4 jours  
2 modules de 2 jours

Ouverts aux médecins,  
ostéopathes,  
kinésithérapeutes,  
chiropracteurs,  
psychomotriciens et  
autres professionnels  
de santé sur dossier

### EN PRATIQUE

\*Spécificité validée par ONMK  
Possibilité d'inscrire sur  
la plaque professionnelle  
Thérapie Manuelle  
Démonstration par  
l'intervenant  
Pratique en binôme :  
- Tests reproductibles,  
- Analyse palpatoire,  
- Traitements par  
neurostimulations manuelles  
Etude de cas cliniques

### DATES & TARIFS

19/20/21 novembre 2020;  
18/19/20 janvier 2021;  
18/19/20 mars 2021;  
27/28/29 mai 2021

2 931 € - Jeune diplômé : 2 431 €

Prise en charge ANDPC/FIFPL  
Voir pages 29/30

### EN PRATIQUE

Démonstration pratique par  
l'intervenant  
Pratique en binôme : bilans et  
pratique répétée et progressive  
des manœuvres correctrices sur 2  
modules pour  
une meilleure intégration  
Évaluation des résultats sur la  
douleur et la fonction  
Etude de cas cliniques

### DATES & TARIFS

13/14 novembre 2020;  
15/16 janvier 2021

867 € - Jeune diplômé : 723 €

Prise en charge FIFPL/ANDPC  
voir pages 29/30

## ÉQUIPE PÉDAGOGIQUE

Claude ROULLET  
Masseur-Kinésithérapeute DE,  
Diplôme Universitaire  
de Soins Palliatifs,  
Diplôme en Acupuncture de l'Institut  
de Médecine Traditionnelle Chinoise  
de Shanghai,  
Diplôme en Massage Thaï du Old  
Medicine Hospital de Chang Maï et du  
Wat Po de Bangkok

9 jours

3 séminaires de 3 jours

Ouverts aux  
kinésithérapeutes, médecins,  
chiropracteurs, ostéopathes,  
psychomotriciens et autres  
professionnels de santé  
sur dossier

## EN PRATIQUE

Plus de la moitié de la  
formation est consacrée  
au bilan et à la pratique en  
binôme  
Entraînement sur des cas  
cliniques virtuels ou présents  
chez des stagiaires.  
Encadrement par un formateur  
pour 16 stagiaires

## DATES &amp; TARIFS

26/27/28 novembre 2020;  
1/2/3 février 2021;  
8/9/10 avril 2021

1 951 € - Jeune diplômé : 1 626 €

Prise en charge FIFPL  
Voir pages 29/30

## THÉRAPIE MANUELLE ASIATIQUE

Optimisez votre analyse clinique et vos résultats thérapeutiques grâce à la Thérapie Manuelle Asiatique développée par Claude Roullet, s'appuyant sur ses 40 ans de pratique en médecine chinoise et ses nombreux enseignements reçus en Chine et en Thaïlande. Pour les asiatiques, l'organisme se nourrit d'une énergie qui provient du sol, de la terre : notre approche, originale et pratique, débute donc par le pied.

## OBJECTIFS

- Comprendre le mode de raisonnement asiatique puis les liens entre le pied et le reste du corps.
- Maîtriser l'examen visuel puis palpatoire des 12 méridiens principaux et des points d'acupuncture à choisir pour le traitement
- Élaborer des programmations thérapeutiques sur des cas cliniques de la sphère somatique, organique et émotionnelle
- Utiliser au quotidien les 8 concepts les plus importants de la médecine chinoise en complément de vos soins habituels.

## «Le pied énergétique»

- Le pied et ses 6 fonctions énergétiques
- Circulation de l'Énergie dans les 12 méridiens principaux
- Principe des traitements : méthodologie « Contraria »
- Techniques thérapeutiques le toucher «Nac Num», la magnétothérapie, les mobilisations
- Cohérence cardiaque : intérêt et pratique sur logiciel
- Les affections du pied (névrome de Morton, épine calcanéenne...) recherche d'une modification immédiate du symptôme

## «Du pied vers le haut du corps»

- Grands Méridiens : liens entre pied, tête et main
- Les 6 niveaux : l'entité énergétique
- Les Méridiens Tendino-Musculaires : protection et élimination des toxines
- Les 5 éléments : le patient dans toutes ses dimensions
- Les 8 Méridiens Curieux : l'organisation première
- Cas cliniques ostéo-articulaires et autres systèmes

## «Du pied à l'abdomen et au microbiote»

- Organisation énergétique de l'abdomen
- Derniers travaux de neurosciences sur le microbiote
- Somatotopies de Masunaga : de l'organe à l'émotion
- Protocole de massage global de l'abdomen : bien-être et thérapeutique
- Protocoles individualisés d'auto-massage : recherche personnelle d'homéostasie
- Cas cliniques : fonctions ostéo-articulaires, digestives et psycho-émotionnelles

## Évaluation et synthèse interactive



## NOUVELLE FORMATION

En partenariat  
avec



Référence action  
27092000048  
N° organisme 2709



## L'ESSENTIEL DE L'ARTICULAIRE

Maîtrisez les techniques articulaires pour une prise en charge globale de votre patient est essentiel !  
Un enseignement essentiellement pratique qui vous permettra d'acquérir la maîtrise des normalisations articulaires applicables immédiatement dans votre pratique quotidienne en cabinet.

## OBJECTIFS

- Localiser et déterminer les dysfonctions articulaires
- Analyser les contre-indications absolues et relatives
- Traiter en totale sécurité
- Acquérir les techniques structurales et myotensives les plus efficaces pour chaque articulation
- Intégrer les différents paramètres permettant une manipulation optimale

## Module 1

- Introduction aux dysfonctions articulaires
- Description des différentes techniques manipulatives : structurales, myotensives, fonctionnelles et tissulaires
- Compréhension de la barrière tissulaire et de la barrière motrice
- Identification des différentes actions (mécaniques et réflexes) relatives aux techniques structurales
- Indications et contre-indications (red-yellow-blue flags)
- Palpation spécifique de chaque complexe articulaire

## Tests et normalisations

- Rachis lombaire
- Bassin : lésions iliaques et sacrées
- Hanche
- Genou
- Chevilles et pied

## Études de cas clinique



## Module 2

- Reprise des techniques du premier séminaire en fonction du retour des stagiaires sur les difficultés rencontrées dans la pratique
- Anatomie palpatoire pour chaque complexe articulaire investigué

## Tests et normalisations

## Traitements manuels

- Rachis dorsal et cotes
- Rachis cervical
- Le complexe de l'épaule
- Le coude
- Le poignet
- la main

## Cas cliniques pratiques réalisés par le formateur

## Mises en situation cliniques pour l'ensemble des participants



## ÉQUIPE PÉDAGOGIQUE

François BOILEAU  
Kinésithérapeute DE,  
Master santé  
Université Joseph Fourier,  
Grenoble  
Formateur Méthode Busquet

Eric VAN TENDELOO  
Kinésithérapeute - Ostéopathe DO,  
Formateur Méthode Busquet

6 jours

2 modules de 3 jours

Ouverts aux  
kinésithérapeutes,  
ostéopathes,  
médecins

## EN PRATIQUE

Synthèse théorique réduite au minimum pour chaque niveau articulaire  
Démonstration pratique des techniques par l'intervenant  
Analyse des paramètres indispensables garantissant la réussite de la manipulation  
Pratique dirigée en binôme, avec supervision individualisée

## DATES &amp; TARIFS

Strasbourg 8/9/10 octobre;  
17/18/19 décembre 2020  
Bruxelles\* 10/11/12 septembre;  
12/13/14 novembre 2020  
Paris 4/5/6 mars; 3/4/5 juin 2021  
Bordeaux 8/9/10 avril;  
24/25/26 juin 2021  
Yverdon les Bains Suisse\*  
6/7/8 mai; 17/18/19 juin 2021

1 300 €

Prise en charge ANDPC/FIFPL  
\*Sauf formations à l'étranger  
Voir pages 29/30

DPC : Programme de Développement Professionnel Continu (financement selon forfait et profession du stagiaire), sous réserve de la validation par l'ANDPC.  
Inscription sur [www.mondpc.fr](http://www.mondpc.fr), voir procédure page 29.

\*FIFPL : Thème susceptible d'être pris en charge en fonction du budget disponible et de la profession du stagiaire. Les dates de 2021 seront visées par les commissions décisionnaires fin 2020.

## PRISE EN CHARGE ORO-MAXILLO-FACIALE Module 1: Langue, orthodontie et thérapie manuelle

La langue est un organe déstructurant en cas de dysfonction, avec des répercussions sur toutes les fonctions oro-faciales et l'équilibre corporel.

Examinez et corrigez efficacement les fonctions oro-faciales par la thérapie manuelle.  
Travaillez en complémentarité avec les dentistes et orthodontistes.

### OBJECTIFS

- Comprendre les troubles de croissance et les traitements en Orthopédie Dento Faciale
- Identifier les interrelations entre la langue, l'équilibre stomatognathique, cranio facial et corporel global
- Equilibrer les fonctions linguales et la ventilation nasale des patients présentant des dysfonctions bucco linguales par la thérapie manuelle
- Maîtriser différentes techniques de traitement manuel des fonctions linguale et ventilatoire

#### Jour 1

- Anatomie bucco linguale et nasale
- Evolution ontogénétique du temps buccal de la déglutition.
- Modalités du temps buccal de la déglutition chez le nourrisson
- Les étapes de la maturation du schéma corporel dans la sphère orale.
- Notions d'orthodontie
- Les types d'appareillage
- La déglutition normale versus la déglutition atypique
- Le traitement ventilatoire en thérapie manuelle
- Thérapie manuelle nasale
- Stimulation neuro physiologique intra nasale

#### Jour 2

- Traitement en thérapie manuelle et thérapie myo fonctionnelle des fonctions linguales
- Les techniques myotensives
- Les techniques ostéopathiques
- Les techniques générales
- Les techniques chez le nourrisson
- Les répercussions de l'ostéopathie linguale sur les éléments périphériques
- La réflexologie linguale
- Les traitements conjoints
- Etude de cas



DPC : Programme de Développement Professionnel Continu (financement selon forfait et profession du stagiaire) sous réserve de validation par l'ANDPC. Inscription sur [www.mondpc.fr](http://www.mondpc.fr), voir procédure page 29.

\*FIFPL : Thème susceptible d'être pris en charge en fonction du budget disponible et de la profession du stagiaire. Les dates de 2021 seront visées par les commissions décisionnaires fin 2020.

## PRISE EN CHARGE ORO-MAXILLO-FACIALE Module 2 : ATM, occlusion et thérapie manuelle

La thérapie manuelle de l'articulation dento dentaire et des ATM a de profondes répercussions aussi bien sur le plan crânien que cervical mais également sur le plan postural et comportemental.

Traitez les conflits condylo-méniscaux en prenant en compte le complexe cranio-cervico-linguo-dento-mandibulaire.

### OBJECTIFS

- Comprendre les troubles fonctionnels des ATM et les traitements en occlusodontie
- Analyser les interrelations entre la langue, les ATM, l'équilibre occlusal, cranio facial et corporel global
- Mettre en place un plan de traitement individualisé
- Maîtriser les différentes techniques de traitement manuel des fonctions manducatrices.

#### Jour 1

- Anatomie maxillo-mandibulaire
- Phylogénèse, embryogénèse
- Développement post natal
- Neurophysiologie
- Biomécanique des conflits condylo-méniscaux
- Notions d'occlusodontie
- Occlusion et concept d'inocclusion
- Protocole de traitement mandibulo-maxillaire
- Thérapie manuelle du bruxisme
- Thérapie manuelle des luxations

#### Jour 2

- Bilans et différents examens cliniques
- Traitement des dysfonctions linguo-mandibulaires (syndrome de l'anaconda)
- Prise en charge thérapeutique des ATM
- Techniques myotensives temporo-mandibulaires
- Techniques de correction : des luxations condylo méniscales des luxations condyliennes
- Etude de cas cliniques



DPC : Programme de Développement Professionnel Continu (financement selon forfait et profession du stagiaire) sous réserve de validation par l'ANDPC. Inscription sur [www.mondpc.fr](http://www.mondpc.fr), voir procédure page 29.

\*FIFPL : Thème susceptible d'être pris en charge en fonction du budget disponible et de la profession du stagiaire. Les dates de 2021 seront visées par les commissions décisionnaires fin 2020.

### ÉQUIPE PÉDAGOGIQUE

Frédéric VANPOULLE  
Masseur-Kinésithérapeute DE,  
Ostéopathe,  
Spécialisé en Oro-Maxillo-Facial

2 jours

Ouverts aux Masseurs-kinésithérapeutes-ostéopathes, Masseurs-kinésithérapeutes formés en thérapie manuelle, ostéopathes, chiroprateurs, médecins, dentistes, orthodontistes

### ÉQUIPE PÉDAGOGIQUE

Frédéric VANPOULLE  
Masseur-Kinésithérapeute DE,  
Ostéopathe,  
Spécialisé en Oro-Maxillo-Facial

2 jours

Ouverts aux Masseurs-kinésithérapeutes-ostéopathes, Masseurs-kinésithérapeutes formés en thérapie manuelle, ostéopathes, chiroprateurs, médecins, dentistes, orthodontistes

### EN PRATIQUE

Examiner les dysfonctions de la langue et leur répercussion sur l'équilibre stomatognathique, cranio facial et corporel  
Etablir un plan de traitement adapté à chaque cas  
Pratiquer différentes techniques de thérapie manuelle de revalidation des fonctions linguale et nasale  
Pratique en binôme encadrée et évaluée par un intervenant pour 16 stagiaires

### DATES & TARIFS

16/17 avril 2021

426 €

Prise en charge ANDPC/FIFPL  
Voir pages 29/30

### EN PRATIQUE

Diagnostiquer l'influence d'un déséquilibre dentaire, sur la posture  
Analyser et traiter en rééducation fonctionnelle et en thérapie manuelle : les hypermobilités, les luxations condylo méniscales et les syndromes algo neuro dystrophiques des ATM  
Pratique en binôme encadrée et évaluée par un intervenant pour 16 stagiaires

### DATES & TARIFS

18/19 juin 2021

426 €

Prise en charge ANDPC/FIFPL  
Voir pages 29/30

## TRAITEMENT DES ACOUPHÈNES SOMATOSENSORIELS

Diagnostiquez, évaluez et traitez les acouphènes somatosensoriels. Comprenez les intrications neuro-physiologiques complexes de l'audition par des clefs de lecture des dérégulations à l'origine de ce type d'acouphènes.

Construisez des traitements cohérents en fonction du DASS (test de Dépistage des Acouphènes Somatosensoriels) pour maîtriser le déroulement de la thérapie.

### OBJECTIFS

- Maîtriser la physiologie du système auditif
- Connaître les différents types de prise en charge
- Maîtriser le DASS (diagnostic des acouphènes somatosensoriels)
- Elaborer un projet de soin adapté au patient acouphénique et moduler sa prise en charge en fonction de la réaction et de l'évolution des signes cliniques
- Appliquer les différents traitements en fonction des atteintes somatosensorielles
- Prodiguer des conseils hygiéno-diététiques et des exercices de training journaliers

#### Séminaire 1

- L'oreille : anatomie-physiologie et pathologies
- Définitions des acouphènes et troubles accompagnés
- Évaluation et bilans des acouphènes
- Le THI
- Le DASS
- Les différents traitements conventionnels
- Les médicaments
- Les aides auditives : pourquoi, comment ?
- Présentation et prise en charge des 12 grands syndromes
- Traitement de chaque syndrome
- Gestion des intrications entre syndromes
- Les traitements couplés
- Cas cliniques

#### Séminaire 2

- Traitement en fonction des différents syndromes acouphéniques
- Retour d'expériences et cas cliniques
- Anatomie physiologie du nerf Vague
- Recherche des déséquilibres et des dysfonctionnements et traitement du X
- Plan de traitement en cas d'intrication de syndromes avec le X et le V
- Evaluation et suivi du traitement
- Les auto traitements
- Les thérapies adjuvantes
- Le travail en équipe
- Synthèse et protocoles cliniques



#### ÉQUIPE PÉDAGOGIQUE

Frédéric VANPOULLE  
Masseur-Kinésithérapeute,  
Ostéopathe,  
Spécialisé en Oro-Maxillo-Facial

2 séminaires de 3 jours

Ouverts aux Masseurs-kinésithérapeutes-ostéopathes, Masseurs-kinésithérapeutes formés en thérapie manuelle, ostéopathes, chiroprateurs, médecins, dentistes, orthodontistes

#### EN PRATIQUE

Démonstration par l'intervenant des pratiques en binôme  
Évaluation par le test DASS  
Mise en place du projet thérapeutique  
Mise en situations pratiques en fonction de cas cliniques  
Réflexion sur l'intrication des traitements

#### DATES & TARIFS

15/16/17 octobre 2020;  
10/11/12 décembre 2020;

1 278 €

Prise en charge ANDPC/FIFPL  
Voir pages 29/30



DPC : Programme de Développement Professionnel Continu (financement selon forfait et profession du stagiaire) sous réserve de validation par l'ANDPC. Inscription sur [www.mondpc.fr](http://www.mondpc.fr), voir procédure page 29.

\*FIFPL : Thème susceptible d'être pris en charge en fonction du budget disponible, de la profession du stagiaire et de la validation des commissions décisionnaires.

## RÉHABILITATION VESTIBULAIRE, TRAITEMENT DES VERTIGES, DES INSTABILITÉS ET PRÉVENTION DES CHUTES

Diagnostiquez, évaluez et traitez les pathologies vestibulaires et les dysfonctions vestibulo-posturales ou neurosensorielles pouvant entraîner des chutes.

Apprenez à éliminer les pathologies d'exclusion à la réhabilitation vestibulaire et orientez vers d'autres professionnels grâce aux tests communs validés.

### OBJECTIFS

- Maîtriser la physiologie de l'oreille interne afin de l'appliquer aux traitements rééducatifs.
- Savoir différencier les pathologies centrales de celles périphériques s'agissant du système vestibulaire.
- Maîtriser l'examen vidéonystamoscopique garant de l'observation périphérique vestibulaire.
- Maîtriser les différents traitements de l'équilibre, des pathologies périphériques et ceux des désorganisations neurosensorielles.

#### Le référentiel géocentré

- Physiologie de l'oreille interne
- Physiologie du contrôle posturo-cinétique
- La voie vestibulo-oculaire et vestibulo-spinale
- Vascolarisation et innervation de l'oreille interne
- Le rôle de l'oreille interne
- Le nystagmus
- Oreille interne et équilibre

#### Les pathologies périphériques

- Le nystagmus périphérique
- Les vertiges de position
- Les syndromes pressionnels
- Les déficits vestibulaires

#### Les pathologies centrales

- Le nystagmus central
- Les pathologies vasculaires et centrales

#### Les désorganisations neurosensorielles

- Conflit visio-vestibulaire

- Désorganisation dans la gestion des entrées périphériques

#### Les pathologies de l'oreille moyenne

L'oreille moyenne et les vertiges

#### L'examen ORL

- VNG, PEA, Imagerie...
- Tests auditifs

#### Le bilan fonctionnel

- L'examen clinique
- La vidéonystagmoscopie
- L'analyse sur plate-forme normalisée posturo-statique et posturo-dynamique

#### La réhabilitation vestibulaire, la rééducation et la remédiation

- Les manoeuvres libératoires
- Le traitement fauteuil
- Opto-cinétique, barre de diode...
- La rééducation vestibulaire et de l'équilibre à proprement parlé

#### Synthèse et protocole clinique

#### ÉQUIPE PÉDAGOGIQUE

Jean-Gabriel MONDIÉ,  
Kinésithérapeute,  
Posturologue, Ostéopathe DO,  
Rééducateur vestibulaire,  
DIU Posturologie clinique  
DIU Prise en charge des vertiges

Dr Jean-Christophe PICHON,  
Médecin ORL,  
Ancien chef de clinique,  
Assistant des Hôpitaux d'Amiens

3 jours de séminaire

et 2 jours au cabinet  
du rééducateur vestibulaire

Ouverts aux  
kinésithérapeutes  
et médecins

#### EN PRATIQUE

Mises en situation en binôme, des tests cliniques et des mesures en vidéonystagmoscopie encadrées et évaluées par un intervenant pour 16 stagiaires  
Etudes de cas cliniques  
Consultations cliniques au cabinet spécialisé de JG Mondié (2 jours)

#### DATES & TARIFS

19/20/21 novembre 2020;  
22/23 janvier 2021

1 301 € - Jeune diplômé : 1 062 €

Prise en charge ANDPC/FIFPL  
Voir pages 29/30



DPC : Programme de Développement Professionnel Continu (financement selon forfait et la profession du stagiaire), sous réserve de la validation par l'ANDPC. Inscription sur [www.mondpc.fr](http://www.mondpc.fr), voir procédure page 29.

\*FIFPL : Thème susceptible d'être pris en charge en fonction du budget disponible, de la profession du stagiaire et de la validation des commissions décisionnaires.

## ÉQUIPE PÉDAGOGIQUE

Pierre NGUYEN,  
Ostéopathe DO, Podologue  
DIU Posturologie Clinique

Pierre RIOU,  
Masseur-Kinésithérapeute,  
DIU Posturologie Clinique

3 jours

Ouverts aux médicaux  
paramédicaux,  
ostéopathes,  
ergothérapeutes  
chiropracteurs

## POSTUROLOGIE CLINIQUE EXAMEN CLINIQUE POSTURO-CINÉTIQUE

Traitez efficacement les algies fonctionnelles chroniques.  
Enrichissez votre bilan clinique par un examen posturo-cinétique.  
Échangez avec les autres professionnels de santé grâce à des tests cliniques communs.

## OBJECTIFS

- Comprendre : régulation posturale et contrôle moteur
- Examiner le tonus postural, responsable d'algies chroniques
- Utiliser des tests reproductibles
- Classifier les dysfonctions posturales (généralisées, latéralisées, localisées) et leur lien avec les pathologies de l'appareil locomoteur
- Tester les entrées sensorielles (podale, stomatognathique, vestibulaire, visuelle) et sensibles (proprioception et viscéroception)
- Évaluer les neurostimulations posturales

## EN PRATIQUE

Démonstration par l'intervenant  
Pratique en binôme encadrée et évaluée par un enseignant pour 16 stagiaires  
Mise en œuvre des tests et manœuvres cliniques posturologiques  
Etude de cas cliniques

## DATES &amp; TARIFS

15/16/17 octobre 2020

732 € - Jeune diplômé : 607 €

Prise en charge ANDPC/FIFPL  
Voir pages 29/30

### Physiologie et biomécanique du contrôle postural

- Entrées sensorielles podale, stomatognathique, vestibulaire, visuelle
- Entrées sensibles proprioception, viscéroception
- Sortie du système posturo-cinétique : régulation du tonus musculaire, réflexes posturaux, synergies musculaires, stratégies d'équilibration

### Examen clinique posturo-cinétique

- Évaluation des asymétries toniques
- Tests posturo-cinétiques posturodynamique, rotation de tête, antépulsion passive, instabilité pelvienne unilatérale

### Syndrome de déficience posturale

- Dysfonctions localisées et systématisées



- Symptomatologie : Instabilité posturale, algies de l'axe corporel, troubles cognitifs ou viscéraux...

### Informations parasites

- Endogènes et exogènes
- Présentation des traitements posturaux : alphas, gouttières, prismes posturaux, semelles de posture, thérapie manuelle

### Synthèse

Protocole et cas cliniques

- Orientation vers le spécialiste adapté
- Protocole clinique
- Cas cliniques

## POSTURE ET SYSTÈME VISUEL

Elargissez vos connaissances orthoptiques des interactions sensibles et sensorielles, de la fonction oculomotrice et de la vision avec l'ensemble du corps dans la régulation posturale.

Évaluez, grâce à des tests cliniques reproductibles, l'intégration du capteur visuel et des autres capteurs sensoriels et sensitifs et leurs liens avec les asymétries du tonus musculaire.

## OBJECTIFS

- Comprendre le rôle du système visuel au sein de la régulation posturale et du contrôle moteur
- Évaluer la répercussion fonctionnelle des différents capteurs sensori-moteurs sur le tonus global et oculomoteur
- Pratiquer des tests cliniques reproductibles d'évaluation du tonus
- Savoir orienter les patients grâce à une meilleure communication transdisciplinaire

### Physiologie de la régulation posturale

- Système postural
- Intégration hétéromodalitaire

### Entrée visuelle

- Rappels anatomo-physiologiques de la vision
- Rôle dans le contrôle moteur
- Stabilisation posturale et orientation visuelle
- Interaction œil/pied

### Les autres capteurs

- Oreille interne, pied, proprioception, bouche

### Régulation posturale

- Stabilité et dynamique non linéaire
- Proprioception et contrôle moteur
- Réflexes archaïques

### Dysfonctions posturales

- Syndrome de déficience posturale
- Dys-régulation posturale et troubles neuro-développementaux : dyslexie, dyspraxie

### Examen clinique postural

### Évaluation du tonus postural

- Analyse morphostatique et posturo-cinétique
- Test de Fukuda,
- Manoeuvre posturodynamique Pelvi-pédieux, rachis
- Le Maddox postural Localisation visuo-spatiale

### Ouverture thérapeutique

- Les prismes posturaux : principes et mode d'action
- La correction optique Support d'une bonne réfraction/réception Support de l'outil prismatique

### Évaluation des parasites des capteurs posturaux

- Podal, stomatognathique, visuel, proprioceptif
- Dépistage des parasites posturaux liés à l'oculomotricité

### Cas cliniques en orthoptie posturale

### Protocoles cliniques adulte et enfant

## ÉQUIPE PÉDAGOGIQUE

Kathy BERNARD  
Orthoptiste,  
DU Perception action et trouble des apprentissages  
DIU Posturologie clinique  
DU Réadaptation du déficit visuel

Carole NEYCENSAS,  
Podologue DE,  
DIU Posturologie Clinique  
DU Perception action et trouble des apprentissages

Myriam FRANQUELIN,  
Orthoptiste,  
DU Examens complémentaires de la fonction visuelle  
DU Perception action et trouble des apprentissages

2 jours

Ouverts aux orthoptistes

## EN PRATIQUE

Pratique des test cliniques en binôme encadrée par 1 formateur pour 16 stagiaires  
Acquisition d'un examen clinique postural spécifique en orthoptie  
Etude de cas cliniques

## DATES &amp; TARIFS

Paris : 29/30 janvier 2021  
Bordeaux\* : 6/7 novembre 2020

554 € (\* Forfait journalier Bordeaux)  
Jeune diplômé : 457 €

Prise en charge FIFPL  
Voir pages 29/30



DPC : Programme de Développement Professionnel Continu (financement selon forfait et profession du stagiaire) sous réserve de validation par l'ANDPC. Inscription sur [www.mondpc.fr](http://www.mondpc.fr), voir procédure page 33.

\*FIFPL : Thème susceptible d'être pris en charge en fonction du budget disponible et de la profession du stagiaire.

\* Forfait journalier obligatoire : (café d'accueil, 2 pauses, déjeuner et location salle) à régler à l'hôtel lors du séminaire à Bordeaux

\*FIFPL : Thème susceptible d'être pris en charge en fonction du budget disponible, de la profession du stagiaire et de la validation des commissions décisionnaires.



## ÉQUIPE PÉDAGOGIQUE

Dr François LINTZ,  
Chirurgien orthopédiste  
Dr Vanessa PARSIGNEAU,  
Médecin généraliste  
Jérémy PRILLEUX,  
Guillaume DURAND,  
Pédicures-podologues  
Benjamin TEISSIER,  
Masseur-kinésithérapeute

Ouvert aux podologues,  
masseurs-kinésithérapeutes,  
médecins

## EN PRATIQUE

Ouverture d'une session de formation sur un outil numérique pendant 3 mois

Accès à cet outil numérique pendant 9 mois post-formation

Vidéos tutos d'utilisation par type d'apprentissage



## FORMATION E-LEARNING

En partenariat avec



## OPTIMISATION DU DIAGNOSTIC ET DE LA PRISE EN CHARGE DU PATIENT PAR DES OUTILS NUMÉRIQUES

Améliorez vos compétences dans l'optimisation du diagnostic clinique et dans la prise en charge globale des patients en s'appuyant sur un outil numérique. Développez un réflexe de recherche de connaissance des pathologies et apportez une stratégie thérapeutique ciblée avec une prise en charge personnalisée basée sur le principe du patient-acteur.

## OBJECTIFS

- Améliorer la pertinence du diagnostic afin de mettre en place une stratégie thérapeutique optimisée
  - Participer à la mise en place de patient-acteur
  - Personnaliser la prise en charge patient (explication, conseils...)
  - Repérer et chercher les signes cliniques, facteurs de gravité, diagnostics différentiels
  - Découvrir les scores et classification pour évaluer le bilan clinique
- Enseignement théorique par accès à une base de données des pathologies issues de la bibliographie.
  - Utilisation de modélisation 3D anatomique avec recherche intuitive de diagnostics différentiels.
  - Découverte de testings et palpings possibles par des vidéos de démonstration.
  - Apprentissage des rééducations possibles à transmettre à son patient par une vidéothèque.
  - Echanges possibles par tchat 3 jours/semaine.
  - Possibilité de partage de cas cliniques et d'imagerie pour validation auprès d'un comité de santé.
  - Bilan sur l'atteinte des objectifs de formation en ligne avec évaluation initiale et finale.
  - Evaluation des connaissances et des pratiques professionnelles ainsi que de l'utilité d'outil numérique dans l'exercice professionnel.

## 4 MODULES INDÉPENDANTS

PATHOLOGIES PIED & CHEVILLE (11 heures)

Kiné : 27092000021  
Médecin : 27092000028

PATHOLOGIES DU GENOU (11 heures)

Kiné : 27092000019  
Médecin : 27092000026

PATHOLOGIES DE LA HANCHE (11 heures)

Kiné : 27092000020  
Médecin : 27092000027

PATHOLOGIES DU MEMBRE INFÉRIEUR (14 heures)

Kiné : 27092000022  
Médecin : 27092000025

En e-learning, effectuez vos heures de formation quand vous voulez et où vous voulez pendant 3 mois en toute liberté.

Apprenez à utiliser et maîtriser les différentes parties de l'outil numérique, en dehors de vos consultations et renforcez votre apprentissage en l'utilisant pendant vos consultations.



## DATES &amp; TARIFS

Inscription sur demande tout au long de l'année

E-learning  
11 heures : 420 €  
14 heures : 590 €

Prise en charge FIFPL/ANDPC  
voir pages 29/30

## A la fin de la formation vous serez en mesure de :

- Explorer une base de données scientifiques issue de la bibliographie (recherche de diagnostics différentiels, signes cliniques, tests cliniques et palpatoires ...)
- Aider votre patient à être acteur de sa santé, en participant à ses soins, en lui remettant une fiche conseil personnalisée et en lui transmettant des vidéos d'auto-rééducation
- Renforcer la communication avec vos collègues, à l'aide de la fiche patient
- Solliciter un Staff Médical vous permettant d'échanger sur les cas cliniques complexes

Transférez vos compétences acquises pendant la formation, dans votre activité professionnelle en continuant à utiliser l'outil numérique avec vos patients, pendant 9 mois après la formation.



## ÉQUIPE PÉDAGOGIQUE

Paul LANDON,  
Concepteur et formateur de  
l'Intégration Motrice Primordiale®  
Responsable européen  
de l'enseignement en Éducation  
Kinesthésique et Brain Gym  
Ludvine BAUBRY,  
Éducatrice spécialisée D.E,  
Formatrice et Accompagnante  
certifiée en IMP

4 jours

Ouverts aux médicaux,  
paramédicaux,  
chiropracteurs,  
ostéopathes et  
psycho-pédagogues

## EN PRATIQUE

Démonstrations par l'intervenant  
Analyse des réflexes et remodelages,  
intégration, diversification et  
mouvements rythmiques  
Pratique en binôme encadrée par les  
formateurs

## DATES &amp; TARIFS

Module 1 - Alphabet du mouvement  
6/7/8/9 décembre 2020  
807 € - Jeune diplômé : 667 €

Module 2 - Connexions primordiales  
8/9/10 mars 2021  
619 € - Jeune diplômé : 517 €

Module 3 - La Kinésphère  
17/18/19 mai 2021  
619 € - Jeune diplômé : 517 €

Module 4 - Nés pour aimer  
14/15/16 septembre 2020  
619 € - Jeune diplômé : 517 €

Module 5 - Au cœur du mouvement  
15/16/17/18 novembre 2021  
807 € - Jeune diplômé : 667 €

Prise en charge FIFPL  
Voir pages 29/30

## I.M.P. INTÉGRATION MOTRICE PRIMORDIALE® L'ALPHABET DU MOUVEMENT

Les réflexes archaïques/primitifs sont les briques fondatrices de notre fonctionnement. Nos sphères corporelle, émotionnelle et cognitive dépendent de leur bonne «intégration».

Apprenez leurs rôles, la manière de les évaluer et les intégrer afin de compléter la prise en charge de vos patients.

## OBJECTIFS

- Comprendre ce qu'est un réflexe archaïque : structure, dynamique, rôle, impact sur vie corporelle, cognitive et émotionnelle
- Identifier les réflexes non intégrés (bilan)
- Acquérir la méthodologie d'intégration des réflexes par diverses procédures de remodelage
- Construire une séance d'IMP

## Introduction sur les réflexes primitifs

## Généralités sur l'origine de l'I.M.P.®

## Explication théorique de 10 réflexes primordiaux

(Composantes posturales, cognitives et émotionnelles)

- Réflexe de Moro
- Réflexe d'agrippement palmaire
- Réflexe de Landau
- Réflexe tonique labyrinthique
- Réflexe tonique asymétrique du cou
- Réflexe tonique symétrique du cou
- Réflexe spinal de Galant
- Réflexe d'allongement croisé
- Réflexe de parachute
- Réflexe de Babinski

## Évaluation précise de chaque réflexe (échelle de 0 à 4)

## Outils d'intégration

- Les bercements et auto-bercements
- Les mobilisations corporelles de réinitialisation motrice globale
- Les éveils tactiles
- Les auto-renforcements pour chaque réflexe
- Les jeux de coordination (sacs de grains)

## Le programme moteur personnalisé à pratiquer chez soi

## Conseils pédagogiques et prévention

## Construire une séance d'IMP éducative



\*FIFPL : Thème susceptible d'être pris en charge en fonction du budget disponible, de la profession du stagiaire et de la validation des commissions décisionnaires.

## MODULE 2 - CONNEXIONS PRIMORDIALES

Complétez votre formation en apprenant à intégrer isolément les réflexes enseignés dans le module 1 (ADM), grâce à des techniques par pressions isométriques. L'accent sera également mis sur des procédures tactiles et sensorimotrices, très adaptées pour travailler avec des publics très jeunes ou en plus grands « défis ». Cinq nouveaux réflexes et mouvements primordiaux seront étudiés afin de compléter le bilan IMP.

## OBJECTIFS

- Appliquer de nouvelles procédures de remodelage des réflexes
- Evaluer 6 nouveaux réflexes et mouvements primordiaux
- Mettre en place des techniques globales d'équilibrage en lien avec les réflexes, la posture et la cognition
- Approfondir la structure d'une séance d'IMP en 5 étapes



## MODULE 3 - LA KINESPHERE

Rencontre avec deux nouvelles catégories de réflexes : 1) les réflexes de vie, appelés réflexes posturaux qui sont à la base des réactions d'équilibration du corps, de l'alignement postural et de la stabilité une fois les réflexes archaïques intégrés. 2) Les réflexes oro-faciaux très impliqués dans l'expression émotionnelle, la cognition et le langage.

## OBJECTIFS

- Observer et stimuler les réflexes de vie (posturaux)
- Observer et remodeler les réflexes oro-faciaux
- Examiner de nouveaux réflexes archaïques pour compléter le bilan IMP



## MODULE 4 - NÉS POUR AIMER

Comprenez la période périnatale à la lecture des réflexes, dans le corps du bébé et de la femme, afin de prévenir leur bonne intégration et l'équilibre émotionnel futur. Proposez également des équilibrages visant particulièrement le stress émotionnel.

## OBJECTIFS

- Apprendre les réflexes associés au développement fœtal, à la naissance et au post-natal immédiat
- Agir en prévention de l'intégration des réflexes durant la période périnatale
- Apprendre des procédures spécifiques pour accompagner l'impact émotionnel des réflexes
- Apprendre à utiliser les différentes phases motrices de la naissance pour intégrer les réflexes



## MODULE 5 - AU COEUR DU MOUVEMENT

Pratiquez de nombreuses techniques complémentaires aux autres stages (libération myofasciales, automassages, mobilisations primordiales pour réinitialiser la motricité). Optimisez l'intégration des réflexes dans le temps. Libérez le stress corporel et postural.

## OBJECTIFS

- Libérez les tensions corporelles qui peuvent entraver l'intégration des réflexes
- Pratiquez des mobilisations liées au développement de l'enfant pour maintenir l'intégration des réflexes et la posture réflexive
- Utilisez les outils d'automassage pour une bonne hydratation des tissus



\*FIFPL : Thème susceptible d'être pris en charge en fonction du budget disponible, de la profession du stagiaire et de la validation des commissions décisionnaires.

## ÉQUIPE PÉDAGOGIQUE

Pierre-Olivier MORIN,  
Podologue,  
Posturologue-Posturopodiste,  
Master II Psychologie,  
contrôle moteur et performance  
sportive (Paris XI),  
DIU Analyse de la marche et du  
mouvement,  
Jean-Philippe VISEU,  
Podologue,  
Posturologue-Posturopodiste,  
Master II Psychologie,  
contrôle moteur et performance  
sportive (Paris XI)  
DIU Posturologie clinique (Paris VI),  
Doctorant en Sciences du sport (Paris XI)  
Laure DES CLOIZEAUX,  
Responsable plateau technique

2 jours

Ouverts aux médecins,  
ostéopathes, chiropracteurs  
et paramédicaux

## EN PRATIQUE

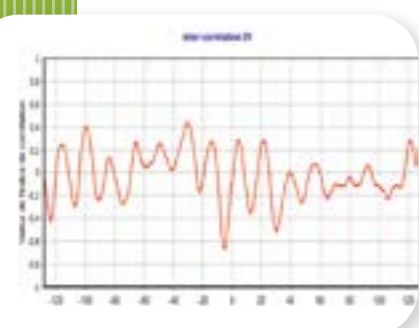
Démonstration par l'intervenant  
Protocoles d'enregistrement sur  
plateformes de stabilométrie  
Analyses et interprétations des  
résultats  
Étude de cas cliniques

## DATES &amp; TARIFS

16/17 octobre 2020;

554 € - Jeune diplômé : 466 €

Prise en charge FIFPL  
Voir pages 29/30



## STABILOMÉTRIE

Renforcez l'analyse stabilométrique des paramètres de stabilité de vos patients.

Evaluez instrumentalement les incidences des entrées sensorielles sur le contrôle postural afin d'élargir vos propositions thérapeutiques.

## OBJECTIFS

- Utiliser un instrument normalisé pour évaluer la stabilité du patient
- Estimer les applications et les limites de la plateforme de stabilométrie
- Analyser et synthétiser les enregistrements grâce à des travaux dirigés

## Définition et présentation de la stabilométrie

- Travaux dirigés  
Interprétation des résultats

## Protocole des enregistrements

- Principes de l'analyse AFP  
Cadences d'échantillonnage
- Travaux pratiques  
Enregistrements
- Travaux dirigés  
Interprétation des résultats

## Paramètres statistiques

- Position du centre de poussée podale  
Surface d'oscillation  
Variance de la vitesse  
Interprétation des résultats

- Travaux dirigés  
Comparaison avec les normes

## Paramètres fréquentiels

- Analyse des fréquences d'oscillation :  
Transformée de Fourier  
Paramètre ANO2  
Corrélations

## Quotient de Romberg et quotient plantaire

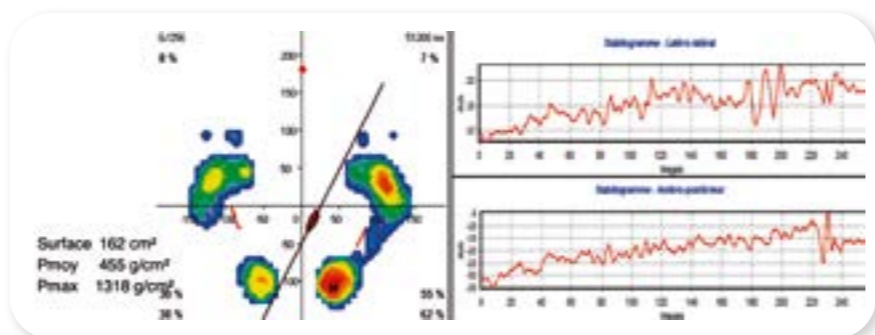
Évaluation des entrées sensorielles  
Interprétation des résultats

- Travaux dirigés

## Évaluation comparative des résultats avant et après traitement

- Travaux dirigés  
Étude de cas cliniques représentatifs

- Rédaction de comptes-rendus



En partenariat avec **VOLODALEN®**

## KINÉ+ ET PRÉFÉRENCES® NIVEAU 1 : TERRIEN OU AÉRIEN

Apprenez à différencier les mouvements et à relier la survenue des pathologies à la motricité naturelle des patients. Selon qu'ils soient terriens ou aériens, dynamique gauche ou droite (latéralité), vous pouvez adapter vos exercices et ainsi individualiser au plus proche votre prise en charge.

## OBJECTIFS

- Repérer et tester les préférences naturelles des patients
- Différencier et tester les motricités terrienne et aérienne
- Différencier et tester la latéralité
- Apprendre les liens entre les préférences et les blessures
- Mettre en oeuvre les consignes, les exercices et les postures adaptés au diagnostic réalisé

## La motricité naturelle du sportif

- Définition des motricités terrienne - aérienne
- Compréhension et prévention des blessures
- Développement de l'expertise du thérapeute
- Amélioration du ressenti du patient

## Préférence : Terrien - Aérien

- Observations : postures, marche, course
- Tests cliniques coordination motrice et chaînes musculaires
- Blessures du sportif ou non : Terrien - Aérien
- Des blessures aux motricités : quels changements opérés ?

## Évaluations instrumentales

- Préférences naturelles : Terrien - Aérien
- Caméras haute-fréquence / Vidéos / Accéléromètres
- Terrien - Aérien, exercices et prise en charge thérapeutique
- Études de cas sur bases cliniques et mesures physiques



## ÉQUIPE PÉDAGOGIQUE

Cyrille GINDRE,  
PhD Sciences du Sport  
Aurélie CASTILLO,  
Masseur-Kinésithérapeute DE  
DU Préparation physique  
Sébastien MAÎTRE,  
Masseur-Kinésithérapeute DE

2 jours

Ouverts aux masseurs-kinésithérapeutes, médecins et ostéopathes DO

## EN PRATIQUE

Pratiques dirigées groupe entier  
Atelier en petits groupes  
Observations sur base de critères validés  
Repérage visuel des motricités  
Analyse des évaluations vidéo  
Tests cliniques  
Exercices et thérapies adaptés aux préférences  
Fiches d'observation et d'évaluation

## DATES &amp; TARIFS

23/24 novembre 2020

590 €

Prise en charge FIFPL  
Voir pages 29/30



\*FIFPL: Thème susceptible d'être pris en charge en fonction du budget disponible, de la profession du stagiaire et de la validation des commissions décisionnaires.

\*FIFPL: Thème susceptible d'être pris en charge en fonction du budget disponible, de la profession du stagiaire et de la validation des commissions décisionnaires.

## ÉQUIPE PÉDAGOGIQUE

**Claude ROULLET**  
Masseur-Kinésithérapeute DE,  
Diplôme Universitaire de  
Soins Palliatifs, Diplôme en  
Acupuncture de l'Institut  
de Médecine Traditionnelle  
Chinoise de Shanghai,  
Diplôme  
en Massage Thaï du Old  
Medicine Hospital de Chang  
Maï et du Wat Po de Bangkok

**3 jours**

Ouverts aux chiropracteurs,  
kinésithérapeutes,  
médecins, podologues  
et ostéopathes

## RÉFLEXOLOGIE PLANTAIRE D'ASIE NUAD THAO

Soulagez efficacement et souvent immédiatement les douleurs par le Nuad Thao.

Proposez un massage de bien-être original, peu pratiqué en France et un protocole très court pour débiter ou clôturer vos soins habituels.

### OBJECTIFS

- Comprendre le mode de raisonnement pour la pratique du Nuad Thao
- Elaborer des programmations thérapeutiques efficaces sur des cas cliniques touchant les différentes parties du corps
- Apprendre deux protocoles de massage global : un long relaxant (1 heure) et un court (5 minutes) en complément de vos soins

### EN PRATIQUE

Pratique en binôme des 2 protocoles  
Utilisation du tigeoki et de la  
planche de somatotopie  
Entraînement sur des cas cliniques  
virtuels ou présents chez les  
stagiaires  
Encadrement et évaluation par un  
formateur pour 16 stagiaires

### DATES & TARIFS

3/4/5 décembre 2020

732 € - Jeune diplômé : 607 €



#### Réflexologie et civilisations anciennes

- Ethnologie du pied
- Réflexologie américaine de Fitzgerald à Ingham
- Particularités de la réflexologie asiatique : le Nuad Thao
- Intégration à vos traitements habituels

#### Pratique du Nuad Thao

- Indications et contre-indications
- «Nac Num» : le toucher juste
- Le tigeoki : mode d'emploi

#### Somatotopies

- 6 lignes longitudinales et transversales
- Pourquoi différentes localisations?
- Comment choisir?

#### Les protocoles

- Protocole d'une heure relaxant  
Apprentissage des 51 manoeuvres  
Mise en place marketing
- Protocole court de 5 minutes  
En début ou en fin d'une séance  
de soin  
Apprentissage

#### La thérapeutique

- Thérapeutique  
Concept «Contraria» : programmer un traitement  
Modification immédiate du symptôme : conduite à tenir en suivi  
L'aigu et le chronique : différencier le traitement  
Le pied absent sur les somatotopies : que faire sur une douleur du pied?  
Intérêt des méridiens tendino-musculaires  
Symptomatologies organiques  
Douleurs neuromusculo-squelettiques  
Affections neuro-végétatives
- Intérêt de l'association d'autres techniques  
La cohérence cardiaque  
La Magnétothérapie
- Evaluation et synthèse interactive



## RÉÉDUCER AVEC LA MÉTHODE PILATES

Enrichissez vos connaissances et dynamisez votre pratique professionnelle en introduisant la méthode Pilates dans vos séances. Cette méthode est intégrée depuis plusieurs années dans des structures thérapeutiques avec succès à travers le monde.

### OBJECTIFS

- Découvrir la méthode Pilates, efficace pour le traitement des lésions, la prévention et l'entretien
- Comprendre pourquoi et comment la méthode fonctionne au travers d'un éclairage biomécanique, anatomique et physiologique
- Appliquer des exercices Pilates aux patients en individuel ou en petit groupe

#### PREMIER JOUR

##### Découverte de la méthode Pilates

- Historique de la méthode
- Principes généraux créés par l'École Internationale Polestar Pilates
- Bénéfices et applications de la méthode
- Pratique en groupe des exercices pré-Pilates, base de l'efficacité biomécanique optimale

#### DEUXIÈME JOUR

##### Principe de la réhabilitation

- Les différentes phases de la réhabilitation, savoir les appliquer en cohérence avec le spectre du mouvement dans la méthode Pilates
- Tester ses patients, posture, force, mobilité à l'aide d'un «fitness screening»
- Pratique en groupe des exercices de niveau 1
- Connaître les contre-indications pour les exercices appris lors de la formation
- Repérer les dangers potentiels de certaines habitudes posturales et/ou les mécanismes de lésion

- Identifier les exercices de la méthode Pilates qui pourront y répondre et recréer un contrôle moteur optimal

#### TROISIÈME JOUR

##### Pratique d'enseignement

- Pratique en groupe de tous les exercices appris
- Apprentissage d'outils pédagogiques pour faciliter l'enseignement des exercices pré-Pilates et niveau 1 :  
toucher  
communication verbale précise et efficace  
utilisation d'un langage métaphorique
- Comprendre les méthodes d'apprentissage des patients et savoir adapter son enseignement
- Créer une séquence d'exercices ou un cours selon une méthodologie et un séquençage précis
- Savoir adapter les exercices appris à ses patients et aux différentes pathologies
- Pratique d'enseignement en petit groupe

FIFPL\*

## ÉQUIPE PÉDAGOGIQUE

**Soizic Collibeaux**,  
Kinésithérapeute,  
Formation en urologie,  
aux méthodes : De Gasquet, Busquet,  
Sohier, Qi gong et Yoga postural,  
Diplômée Polestar Pilates

**Yaëlle PENKHOSS**,  
Directrice du studio  
Equilibre Pilates,  
Instructeur Pilates (PMA Certified),  
Instructeur gyrotonic® et Shiatsu,  
Formatrice Polestar Pilates

**3 jours**

Ouverts aux  
kinésithérapeutes,  
médecins, podologues,  
ostéopathes,  
ergothérapeutes,  
éducateurs physiques

### EN PRATIQUE

Mise en pratique des exercices pré-pilates et de niveau 1 encadrée par 1 intervenant pour 12 stagiaires  
Création de séquence individuelle d'exercices pour patient et de séquence d'exercices pour animer un cours en petit groupe

### DATES & TARIFS

6/7/8 décembre 2020

673 € - Jeune diplômé : 560 €

Prise en charge FIFPL  
Voir pages 29/30



\*FIFPL : Thème susceptible d'être pris en charge en fonction du budget disponible, de la profession du stagiaire et de la validation des commissions décisionnaires.

## ÉQUIPE PÉDAGOGIQUE

Aliénor ROCHER,  
Masseur-kinésithérapeute DE  
Spécialisée en périnéologie,  
périnatalité et pédiatrie,  
Diplômée en réflexologie  
plantaire ITEC (Angleterre) et  
formation continue avec Sally  
Earlam (Angleterre),  
Professeur de yoga et  
Yogathérapeute

🔧 2 séminaires de 3 jours

Ouverts aux kinésithérapeutes,  
médecins, podologues et  
ostéopathes

## EN PRATIQUE

Démonstrations par l'intervenant,  
Pratique en binôme encadrée et  
évaluée par un intervenant pour 12  
stagiaires,  
Inter-activité entre les stagiaires et  
l'intervenant afin d'intégrer la théorie  
par la pratique,  
Pratiques répétées : mise en situation,  
étude de cas pour bien assimiler les  
zones réflexes.

## DATES &amp; TARIFS

24/25/26 septembre 2020;  
6/7/8 décembre 2020

1 374 € - Jeune diplômé : 1 142 €

## RÉFLEXOLOGIE PLANTAIRE

Apprenez la réflexologie plantaire pour booster vos pratiques et développez une nouvelle offre de soins et de bien-être pour vos patients.

Intégrez une base solide en réflexologie par des pratiques inter-actives et répétées permettant d'assimiler la théorie.

## OBJECTIFS

- Apprendre et analyser la cartographie de la réflexologie plantaire, en développant la qualité de votre toucher.
- Adapter les protocoles aux différentes dysfonctions ou pathologies rencontrées.
- Acquérir ou améliorer vos connaissances anatomiques ou physiologiques de tous les systèmes du corps.


- **Découverte de la réflexologie plantaire :**

Historique  
Rappels anatomiques et physiologiques du pied  
Le toucher en réflexologie  
Indications et contre-indications  
Observation générale et psychomorphologique des pieds  
Pratiques de relaxation et de détente

- **Révision anatomique et physiologique de tous les systèmes du corps et apprentissage des zones réflexes en lien sur les pieds (et quelques notions de réflexologie palmaire) :**

Système cardio-vasculaire, digestif, endocrinien, musculo-squelettique, nerveux, urinaire, reproducteur et respiratoire

- **Pratiques répétées quotidiennes : repérage, évaluation et stimulation des zones réflexes correspondantes à chaque système**



- **Apprentissage d'une séance complète de réflexologie :**

Déroulé de A à Z: hygiène, bilan, mise en place, matériel, prix...  
Pratique complète  
Apprentissage de la mise en place de protocoles de soins spécifiques

- **Ouverture sur le travail des chakras en réflexologie plantaire et des apports de la médecine traditionnelle chinoise (5 éléments)**



## RÉFLEXOLOGIE PLANTAIRE PÉRI-NATALE &amp; PÉDIATRIQUE

Développez votre activité.

Apprenez à prendre soin des futures mamans et aussi des bébés dès la naissance grâce à la pratique de la réflexologie plantaire.

Apportez bien-être et détente ainsi qu'autonomie à vos patientes dans ces moments spécifiques de la vie.

Adaptez votre pratique directement grâce à l'apprentissage de la cartographie des zones réflexes et de protocoles de soins.

## OBJECTIFS

- Apprendre les bases de la réflexologie plantaire
- Connaître les spécificités de la prise en charge réflexologique de vos patient(e)s de la pré-conception à l'accouchement, et de la naissance à l'adolescence
- Savoir créer des protocoles de soins en fonction des pathologies rencontrées et apprendre à les adapter à chaque âge

- **Découvrir la réflexologie plantaire**

- Historique
- Indications et contre-indications
- Le toucher en réflexologie
- Pratiques de relaxation et de détente

- **Apprentissage des différents systèmes du corps en réflexologie en lien avec la grossesse et l'enfance**

- Système endocrinien, musculo-squelettique, immunitaire, digestif...
- Mise en place de protocoles et pratique en binôme

- **Physiologie de chaque période entourant la grossesse, recherche de protocoles de soins et mise en pratique**

- Période pré-conceptionnelle
- La grossesse
- L'accouchement
- Le post partum

- **Les pathologies et troubles du quotidien du nouveau-né à l'adolescent**

- **Recherche de protocoles de soins et mise en pratique**

- Torticolis du nouveau-né
- Reflux Gastro Oesophagien
- Troubles du sommeil
- Coliques
- Troubles ORL
- Varicelle...



## ÉQUIPE PÉDAGOGIQUE

Aliénor ROCHER,  
Masseur-kinésithérapeute DE  
Spécialisée en périnéologie,  
périnatalité et pédiatrie,  
Diplômée en réflexologie  
plantaire ITEC (Angleterre) et  
formation continue avec Sally  
Earlam (Angleterre),  
Professeur de yoga et  
Yogathérapeute

🔧 2 séminaires de 2 jours

Ouverts aux kinésithérapeutes,  
médecins, podologues  
et ostéopathes

## EN PRATIQUE

Mise en pratique en binôme et sur  
poupons des différentes techniques  
de réflexologie plantaire  
Apprentissage de protocoles de  
soins spécifiques à la grossesse et  
à l'enfant

## DATES &amp; TARIFS

26/27 mars 2021;  
11/12 juin 2021

916 € - Jeune diplômé : 762 €



## ÉQUIPE PÉDAGOGIQUE

Elsa MICHEL,  
Praticienne en Hypnose  
thérapeutique,  
PNL et Sophrologie.  
Formée par l'IFHE (Institut Français  
d'Hypnose Humaniste  
et Ericksonienne),  
et par l'IFS (Institut Français  
de Sophrologie).

3 jours

Ouverts aux médicaux et  
paramédicaux

## EN PRATIQUE

Pratiques guidées par  
l'intervenant et mise en pratique  
par petits groupes des outils et  
techniques abordés  
(Hypnose, Sophrologie, PNL et  
pleine conscience)  
Cas pratiques

## DATES &amp; TARIFS

23/24/25 novembre 2020

732 € - Jeune diplômé : 607 €

Prise en charge FIFPL  
Voir pages 29/30

## PRENDRE SOIN DE SOI POUR MIEUX PRENDRE SOIN DE SES PATIENTS

Vous souhaitez acquérir des techniques pour prendre soin de vous au quotidien ? Et développer des outils pratiques pour faciliter la prise en charge de vos patients ?

Approfondissez votre capacité à prendre soin des autres en prenant mieux soin de vous: par le biais de l'auto-hypnose, de la Sophrologie, de la PNL et de la « pleine conscience ».

La théorie est vue au travers de mises en pratique, d'exercices et de temps d'échange.

## OBJECTIFS

- Acquérir des techniques pour gérer le stress et évacuer les tensions du quotidien
- Apprendre à vous ressourcer et retrouver de l'énergie
- Développer la joie au travail et vous sentir maître de vos journées
- Améliorer l'alliance avec vos patients et faciliter l'accompagnement thérapeutique
- Développer une « boîte à outils » pour mieux vivre

## Commencer sa journée du bon pied

- Le principe d'intention positive
- La puissance des pensées sur notre façon de vivre et ressentir
- Découvrir et développer des outils pour influencer positivement son quotidien
- Redécouvrir ses capacités naturelles

## Prendre soin de soi

- Savoir s'écouter, reconnaître et nommer ses émotions
- Evacuer stress, tensions ou émotions négatives
- Se ressourcer et retrouver de l'énergie
- Savoir s'ancrer et rester centré
- Retrouver la joie au travail
- Rentrer à la maison l'esprit léger
- Se fixer des objectifs personnels et professionnels pour donner du sens à sa vie

## Les bases d'un travail efficace

- L'anamnèse, moment déterminant dans la relation avec le patient
- Etre à l'écoute et tenir compte des attentes de l'autre
- Déterminer avec son patient des objectifs concrets
- Responsabiliser le patient
- Le ramener à la conscience du corps
- L'aider à se projeter dans la réussite et différencier réussite et guérison

## La boîte à outils

- Hypnose Ericksonienne, Humaniste et Auto-hypnose
- La PNL
- La Sophrologie
- La pleine conscience
- Exemples d'outils organisationnels

## INITIATION A LA P.N.L (PROGRAMMATION NEURO LINGUISTIQUE)

Découvrez les bénéfices de la P.N.L : des techniques pour mieux communiquer et interagir avec les autres, et ainsi faciliter les prises en charge et les soins avec vos patients.

Cette formation en deux temps vous permettra d'expérimenter des outils simples, elle s'adresse à tous les praticiens de santé qui souhaitent mieux comprendre les mécanismes en jeu dans la communication et les interactions humaines.

## OBJECTIFS

Cette interaction se fera au travers d'outils offerts par la PNL :

- Comprendre les autres pour mieux interagir
- Découvrir le principe de «Modèle du monde» et savoir s'adapter au modèle de l'autre
- Apprendre à penser et à agir plus efficacement
- Acquérir les techniques pour créer l'alliance thérapeutique avec les patients
- Découvrir l'art du langage pour faciliter les prises en charge et les soins

## Découvrir la Programmation Neuro Linguistique P.N.L

- Définitions, origines historiques et cadre
- Le cadre d'application de la P.N.L
- Les présuppositions en P.N.L

## Modes de fonctionnement et pensées

- Les systèmes de perception et de représentation
- Croyances et valeurs
- Le Métamodèle
- Les Métaprogrammes

## Les bases d'une communication efficace

- Observer et écouter
- Savoir s'adapter pour se faire comprendre

## Les bases du langage hypnotique

- Définition de l'hypnose et principes fondateurs, liens avec la P.N.L
- Savoir utiliser l'art du langage pour aider à mieux gérer les soins
- Faire évoluer sa vision du monde

## Quelques outils concrets

- Déterminer avec son patient des objectifs de soin concrets
- Les submodalités
- Les ancrages

## ÉQUIPE PÉDAGOGIQUE

Elsa MICHEL,  
Praticienne en Hypnose  
thérapeutique,  
PNL et Sophrologie.  
Formée par l'IFHE (Institut Français  
d'Hypnose Humaniste  
et Ericksonienne),  
et par l'IFS (Institut Français  
de Sophrologie).

2 séminaires de 2 jours

Ouverts aux médicaux et  
paramédicaux

## EN PRATIQUE

Démonstrations par l'intervenant  
Mise en pratique par petits  
groupes des techniques  
abordées (outils PNL)  
Temps d'échange

## DATES &amp; TARIFS

29/30 mars 2021;  
7/8 juin 2021

916 € - Jeune diplômé : 762 €

Prise en charge FIFPL  
Voir pages 29/30



FIFPL\*

## ÉQUIPE PÉDAGOGIQUE

Gérard BRZEGOWI,  
Maîtrise en biochimie,  
formateur en aromathérapie

3 jours

Ouverts aux médicaux  
et paramédicaux

## EN PRATIQUE

Présentation de cas concrets  
Étude de cas cliniques, mise  
en commun des problématiques  
rencontrées en cabinet  
et des actions d'amélioration



FIFPL\*

3 jours - Gérard Brzegowi

Approfondir vos connaissances  
en aromathérapie

Pré-requis : connaître les  
bases en aromathérapie

## DATES &amp; TARIFS

Apport des huiles :  
8/9/10 octobre 2020

732 € - Jeune diplômé : 607 €

Aromathérapie énergétique :  
5/6/7 novembre 2020

732 € - Jeune diplômé : 607 €

Prise en charge FIFPL  
Voir pages 29/30

## APPORT DES HUILES ESSENTIELLES ET DE L'AROMATHÉRAPIE

Prodiguez des conseils préventifs ou thérapeutiques par l'usage  
des plantes médicinales et des huiles essentielles.

## OBJECTIFS

- Acquérir des connaissances en phytothérapie et pharmacologie
- Comprendre la complémentarité de la podologie et de l'aromathérapie
- Améliorer vos traitements par l'utilisation des plantes médicinales et des huiles essentielles
- Conseiller les patients, prévenir les récives

## Des essences aux huiles essentielles

## Argumentaire thérapeutique

- Les différentes actions des H.E.

Corrélation structure chimique /  
activité thérapeutique

- Composition chimique des H.E.
- Toxicité – Précautions d'emploi et contre-indications

Les interfaces thérapeutiques et  
formes galéniquesInfectiologie et aromathérapie :  
traitement et préventionPathologies inflammatoires –  
Allergies – Douleurs

- Inflammation cutanée, ostéo-articulaire, des muqueuses et des organes
- Asthme et allergie respiratoire

- Allergie alimentaire de contact

- Douleurs spasmodiques, neurologiques, ostéo-articulaires, musculaires

- Migraines, céphalées et odontalgies

- Régulation des systèmes endocrinien et neurovégétatif

Système nerveux central -  
rééquilibrage par les H.E.

- Asthénie, insomnie, stress, dépression nerveuse, troubles du comportement

## Système cardio-vasculaire

- Circulation sanguine et lymphatique - Coeur

## Système digestif

- Action stomacique, pancréatique, hépatique, vésicule biliaire et action intestinale

## AROMATHÉRAPIE ÉNERGÉTIQUE

Augmentez l'efficacité de votre action thérapeutique par une approche  
énergétique.

## OBJECTIFS

- Approfondir vos connaissances en aromathérapie
- Connaître les propriétés et les applications des huiles essentielles suivant les différentes écoles énergétiques

## Thérapies énergétiques holistiques

- Pathologies des déséquilibres énergétiques

## Argumentaire thérapeutique

- Plexus - Chakras - Corps énergétique
- Les 7 chakras principaux

## Médecine ayurvédique

- Profil - Alimentation – Hygiène
- Massage ayurvédique et H.E.

## L'énergétique chinoise

- Yin - Yang/Les 5 Principes/ Les Méridiens

- Action des H.E

## Les H.E sacrées ou royales

## Physique et médecine quantique

- Pathologies et guérison quantique
- Les H.E dans la médecine quantique

## PRISE EN CHARGE DE LA FORMATION CONTINUE EN 2020

DÉVELOPPEMENT PROFESSIONNEL CONTINU 

**Connaissance & Évolution**, Organisme de Développement Professionnel Continu (ODPC), enregistré sous le n° 2709 est habilité à proposer des actions de Développement Professionnel Continu (DPC) à différents professionnels de santé : médecin généraliste, médecin rééducateur, ophtalmologiste, pédiatre, ergothérapeute, masseur-kinésithérapeute, orthophoniste, orthoptiste, pédicure-podologue, psychomotricien.

**PRISE EN CHARGE 2020 PAR AGENCE NATIONALE DU DÉVELOPPEMENT PROFESSIONNEL CONTINU EN FONCTION DE LA PROFESSION DU STAGIAIRE**

**Nos formations éligibles au DPC** (non cumulable avec le FIFPL) peuvent être financées par l'ANDPC dans leur totalité ou en partie, si vous en faites la demande :

Professions	Nbre d'heures prises en charge	Présentiel		Non présentiel		Hybride présentiel		Hybride non présentiel	
		Réglé à C&E par l'ANDPC	Versé au stagiaire par l'ANDPC	Réglé à C&E par l'ANDPC par heure	Versé au stagiaire par l'ANDPC par heure	Réglé à C&E par l'ANDPC par heure	Versé au stagiaire par l'ANDPC par heure	Réglé à C&E par l'ANDPC par heure	Versé au stagiaire par l'ANDPC par heure
Kinésithérapeutes	14 h	546 €	462 €	39 €/h	24,75 €/h	39 €/h à partir de 7H et au moins 3h consécutives	33 €/h	39 €/h	24,75 €/h
Médecins	21 h	1 995 €	945 €	95 €/h	22,50 €/h	95 €/h à partir de 7H et au moins 3h consécutives	45 €/h	95 €/h	22,50 €/h
Orthophonistes	14 h	420 €	431,9 €	30 €/h	15,43 €/h	30 €/h à partir de 7H et au moins 3h consécutives	30,85 €/h	30 €/h	15,43 €/h
Orthoptistes	14 h	479,92 €	599,9 €	34,28 €/h	21,43 €/h	34,28 €/h à partir de 7H et au moins 3h consécutives	34,28 €/h	34,28 €/h	21,43 €/h

À la suite de votre inscription préalable sur [www.mondpc.fr](http://www.mondpc.fr), vous recevrez par mail, de la part de Connaissance & Évolution, une procédure de validation de votre inscription.

FAVORISEZ VOTRE  
PRISE EN CHARGE.

Inscrivez-vous  
dès maintenant,  
les conditions  
de financement sont  
susceptibles d'évoluer  
en cours d'année civile

FONDS INTERPROFESSIONNEL DE FORMATION DES  
PROFESSIONNELS LIBÉRAUX

(Non cumulable avec la prise en charge ANDPC)

 THÈMES SUSCEPTIBLES D'ÊTRE PRIS EN CHARGE EN FONCTION DU BUDGET DISPONIBLE ET DE LA PROFESSION DU STAGIAIRE

**THÈMES** : définis par l'organisme professionnel représentatif. Les thèmes prioritaires sont consultables sur le site [www.fifpl.fr](http://www.fifpl.fr)

**PRISE EN CHARGE** : au coût réel, plafonnée de 125 € à 300 € par jour, dans la limite de 600 € à 900 € par an selon la profession du stagiaire pour les formations présentiellees.

Pour constituer un dossier, connectez-vous sur le site, entrez dans l'espace Adhérent, remplissez en ligne le formulaire de prise en charge, joignez le devis de formation et le programme détaillé que nous vous adresserons dès réception de votre inscription, un relevé d'identité bancaire et l'attestation URSSAF 2019 de cotisation à la formation continue.

À l'issue de la formation, adressez l'attestation de présence et de règlement au FIFPL en mentionnant le numéro attribué au dossier.

## CRÉDIT D'IMPÔT

La formation continue donne droit à un crédit d'impôt au profit des libéraux (décret 2006-1040 du 23 août 2006).

**PRISE EN CHARGE** : nombre d'heures de formation multiplié par le SMIC horaire (10,15 € au 01/01/20), limité à 40 heures par année civile, soit 406 €.

**UTILISATION** : le crédit d'impôt pour dépenses de formation des dirigeants est imputable sur le montant de l'impôt sur le revenu. Pour ce faire vous devrez compléter le document cerfa 15252\*04 (également référencé 2069-RCI-SD), téléchargeable sur [www.service-public.fr](http://www.service-public.fr), et le joindre à vos déclarations de revenus 2042 et 2042c. En cas de déficit, l'excédent de crédit d'impôt qui n'a pu être imputé sur l'impôt dû, est restitué par le Trésor public.

\*FIFPL: Thèmes susceptibles d'être prise en charge en fonction du budget disponible et de la profession du stagiaire.

# INFORMATIONS PRATIQUES FORMATIONS

## RÉDUCTIONS :

Jeunes diplômés : pendant l'année qui suit votre diplôme. Couples : sur la formation Thérapie Manuelle NeuroSensorielle et Posturothérapie NeuroSensorielle, nous contacter. Possibilité de paiement échelonné en 10 mensualités

Dates et programmes susceptibles de modifications	Tarifs*	Réduction Jeune diplômé**	Prise en charge ANDPC
<b>Prise en charge FIFPL et DPC 2021 susceptible de modifications</b>			
P. 4-5 <b>POSTUROTHÉRAPIE NEUROSENSORIELLE ET DOULEUR - PARIS</b> 14/15/16 décembre 2020; 4/5/6 février; 6/7/8 mai; 21/22/23 juin 2021	2 931 €	- 500 €	non
P. 4-5 <b>POSTUROTHÉRAPIE NEUROSENSORIELLE ET DOULEUR RENNES*</b> 3/4/5 décembre 2020 ; 4/5/6 février 2020; 8/9/10 avril 2021 ; 10/11/12 juin 2021	2 931 €*	- 500 €	non
P. 4-5 <b>POSTUROTHÉRAPIE NEUROSENSORIELLE ET DOULEUR - HYBRIDE</b> NOUVELLE FORMATION 45h formation à distance octobre 2020 à juin 2021 + 7 jours présentiels Paris ou Nantes* ou Toulouse* 14/15 décembre 2020; 19/20 mars ; 27/28/29 mai 2021	2 751 €*	- 500 €	non
P. 6 <b>THÉRAPIE MANUELLE NEUROSENSORIELLE</b> 19/20/21 novembre 2020; 18/19/20 janvier 2021; 18/19/20 mars 2021; 27/28/29 mai 2021	2 931 €	-500 €	oui
P. 7 <b>TECHNIQUE D'INHIBITION NEUROMUSCULAIRE PAR POINT D'APPUI</b> 13/14 novembre 2020 ; 15/16 janvier 2021	867 €	- 144 €	oui
P. 8 <b>THÉRAPIE MANUELLE ASIATIQUE</b> - 26/27/28 novembre 2020; 1/2/3 février; 8/9/10 avril 2021	1 951 €	- 325 €	non
P. 9 <b>L'ESSENTIEL DE L'ARTICULAIRE</b> - Strasbourg 8/9/10 octobre; 17/18/19 décembre 2020 Bruxelles 10/11/12 septembre; 12/13/14 novembre 2020 - Paris 4/5/6 mars; 3/4/5 juin 2021 Bordeaux 8/9/10 avril; 24/25/26 juin 2021 - Yverdon les Bains Suisse 6/7/8 mai; 17/18/19 juin 2021	1 300 €	non	oui
P. 10 <b>PRISE EN CHARGE ORO-MAXILLO-FACIALE : LANGUE, ORTHODONTIE</b> - 16/17 avril 2021	426 €	non	DPC 2021
P.11 <b>PRISE EN CHARGE ORO-MAXILLO-FACIALE : ATM, OCCLUSION</b> - 18/19 juin 2021	426 €	non	DPC 2021
P. 12 <b>TRAITEMENT DES ACOUPHÈNES SOMATOSENSORIELS</b> - 15/16/17 oct. ; 10/11/12 déc. 2020	1 278 €	non	oui
P. 13 <b>RÉHABILITATION VESTIBULAIRE ET PRÉVENTION DES CHUTES</b> - 19/20/21 nov. 2020 ; 22/23 janvier 2021	1 301 €	- 239 €	oui
P. 14 <b>POSTUROLOGIE CLINIQUE - EXAMEN CLINIQUE POSTURO-CINÉTIQUE</b> - 15/16/17 octobre 2020	732 €	- 125 €	oui
P. 15 <b>POSTURE ET SYSTÈME VISUEL - PARIS</b> - 29/30 janvier 2021	554 €	- 97 €	non
P. 15 <b>POSTURE ET SYSTÈME VISUEL - BORDEAUX*</b> - 6/7 novembre 2020	554 €*	- 97 €	non
P.16-17 <b>E-LEARNING - OPTIMISATION DU DIAGNOSTIC ET DE LA PRISE EN CHARGE DU PATIENT PAR DES OUTILS NUMÉRIQUES</b> - Formations de 11 heures	420 €	non	oui
P.16-17 <b>E-LEARNING - OPTIMISATION DU DIAGNOSTIC ET DE LA PRISE EN CHARGE DU PATIENT PAR DES OUTILS NUMÉRIQUES</b> - Formation de 14 heures	590 €	non	oui
P. 18 <b>INTÉGRATION MOTRICE PRIMORDIALE®</b> 6/7/8/9 décembre 2020	807 €	- 140 €	non
P. 19 <b>INTÉGRATION MOTRICE PRIMORDIALE® IMP - MODULES 2, 3 ET 4</b> - Dates page 19	619 €	- 102 €	non
P. 19 <b>INTÉGRATION MOTRICE PRIMORDIALE® - IMP - MODULE 5</b> - Dates page 19	791 €	- 130 €	non
P. 20 <b>STABILOMÉTRIE</b> - 16/17 octobre 2020	554 €	- 97 €	non
P. 21 <b>KINÉ+ ET PRÉFÉRENCES® NIVEAU 1: TERRIEN OU AÉRIEN</b> - 23/24 novembre 2020	602 €	non	non
P. 22 <b>RÉFLEXOLOGIE PLANTAIRE D'ASIE NUAD THAO</b> - 3/4/5 décembre 2020	732 €	- 125 €	non
P. 23 <b>RÉÉDUQUER AVEC LA MÉTHODE PILATES</b> - 6/7/8 décembre 2020	673 €	- 113 €	non
P. 24 <b>RÉFLEXOLOGIE PLANTAIRE</b> - 24/25/26 septembre; 6/7/8 décembre 2020	1 374 €	- 232 €	non
P. 25 <b>RÉFLEXOLOGIE PLANTAIRE PÉRI-NATALE ET PÉDIATRIQUE</b> - 26/27 mars; 11/12 juin 2021	916 €	- 154 €	non
P. 26 <b>PRENDRE SOIN DE SOI POUR MIEUX PRENDRE SOIN DE SES PATIENTS</b> - 23/24/25 novembre 2020	732 €	- 125 €	non
P. 27 <b>INITIATION PROGRAMMATION NEURO-LINGUISTIQUE</b> - 29/30 mars; 7/8 juin 2021	916 €	- 154 €	non
P. 28 <b>APPORT DES HUILES ESSENTIELLES ET DE L'AROMATHÉRAPIE</b> - 8/9/10 octobre 2020	732 €	- 125 €	non
P. 28 <b>AROMATHÉRAPIE ÉNERGÉTIQUE</b> - 5/6/7 novembre 2020	732 €	- 125 €	non

DPC P. 29

\* Formations au centre de Noisy: le café d'accueil, la salle et les pauses sont inclus dans le tarif. Le déjeuner est libre.

Formations en province, le tarif ne comprend pas les forfaits journaliers obligatoires: café d'accueil, salle, pauses et déjeuner. Ils seront à régler à l'hôtel où se déroulera la formation.

\*\* Ne s'applique pas dans le cadre d'une prise en charge par l'ANDPC

DPC et FIFPL: Prise en charge et indemnisation, voir page 29

# BULLETIN D'INSCRIPTION

À REMPLIR TRÈS LISIBLEMENT, MERCI

Nom : ..... Prénom : ..... H  F

Adresse professionnelle : .....

CP : ..... Ville : .....

Profession : .....

Téléphone pro. : ..... Mobile : .....

E-mail : ..... @ .....

Joindre 1 photo, une feuille de soins (ou copie du diplôme), une copie recto-verso de votre carte d'identité et l'attestation de responsabilité civile et professionnelle

- Jeune diplômé 2019, réduction pour toute inscription avant le 31/07/2020 (copie du diplôme)  
 Jeune diplômé 2020, réduction pour toute inscription avant le 31/07/2021 (copie du diplôme)  
 Couple (merci de nous adresser vos bulletins d'inscription conjointement)

	Je m'inscris et verse un acompte*	Possibilité de prise en charge (selon la profession)**		Programme détaillé souhaité
		FIFPL	DPC	
<b>POSTUROTHÉRAPIE NEUROSENSORIELLE ET DOULEUR - Paris</b>	350 € <input type="checkbox"/>	<input type="checkbox"/>	non	<input type="checkbox"/>
<b>POSTUROTHÉRAPIE NEUROSENSORIELLE ET DOULEUR - Rennes</b>	350 € <input type="checkbox"/>	<input type="checkbox"/>	non	<input type="checkbox"/>
<b>POSTUROTHÉRAPIE NEUROSENSORIELLE ET DOULEUR HYBRIDE Paris / Nantes / Toulouse - entourer le lieu</b>	350 € <input type="checkbox"/>	<input type="checkbox"/>	non	<input type="checkbox"/>
<b>THÉRAPIE MANUELLE NEUROSENSORIELLE</b>	350 € <input type="checkbox"/>	<input type="checkbox"/>	<input type="checkbox"/>	<input type="checkbox"/>
<b>TECHNIQUE D'INHIBITION NEUROMUSCULAIRE PAR POINT D'APPUI (TIPA)</b>	175 € <input type="checkbox"/>	<input type="checkbox"/>	<input type="checkbox"/>	<input type="checkbox"/>
<b>THÉRAPIE MANUELLE ASIATIQUE</b>	175 € <input type="checkbox"/>	non	non	<input type="checkbox"/>
<b>L'ESSENTIEL DE L'ARTICULAIRE</b> Strasbourg / Bruxelles / Paris / Bordeaux / Yverdon les Bains Suisse Entourer le lieu choisi	175 € <input type="checkbox"/>	<input type="checkbox"/>	<input type="checkbox"/>	<input type="checkbox"/>
<b>PRISE EN CHARGE ORO-MAXILLO-FACIALE MODULE 1 : LANGUE, ORTHODONTIE</b>	175 € <input type="checkbox"/>	<input type="checkbox"/>	<input type="checkbox"/>	<input type="checkbox"/>
<b>PRISE EN CHARGE ORO-MAXILLO-FACIALE MODULE 2 : ATM, OCCLUSION</b>	175 € <input type="checkbox"/>	<input type="checkbox"/>	<input type="checkbox"/>	<input type="checkbox"/>
<b>TRAITEMENT DES ACOUPHÈNES SOMATOSENSORIELS</b>	175 € <input type="checkbox"/>	<input type="checkbox"/>	<input type="checkbox"/>	<input type="checkbox"/>
<b>RÉHABILITATION VESTIBULAIRE ET PRÉVENTION DES CHUTES</b>	175 € <input type="checkbox"/>	<input type="checkbox"/>	<input type="checkbox"/>	<input type="checkbox"/>
<b>POSTUROLOGIE CLINIQUE - EXAMEN CLINIQUE POSTURO-CINÉTIQUE</b>	175 € <input type="checkbox"/>	<input type="checkbox"/>	<input type="checkbox"/>	<input type="checkbox"/>
<b>POSTURE ET SYSTÈME VISUEL - Paris / Bordeaux Entourer le lieu choisi</b>	175 € <input type="checkbox"/>	<input type="checkbox"/>	non	<input type="checkbox"/>
<b>OPTIMISATION DU DIAGNOSTIC - 11 H - Pied &amp; Cheville / Genoux / Hanche - Entourer le choix</b>	175 € <input type="checkbox"/>	<input type="checkbox"/>	<input type="checkbox"/>	<input type="checkbox"/>
<b>OPTIMISATION DU DIAGNOSTIC - 14 H - Membre Inférieur - Entourer le choix</b>	175 € <input type="checkbox"/>	<input type="checkbox"/>	<input type="checkbox"/>	<input type="checkbox"/>
<b>INTÉGRATION MOTRICE PRIMORDIALE® IMP</b>	175 € <input type="checkbox"/>	<input type="checkbox"/>	non	<input type="checkbox"/>
<b>IMP - MODULES 2 - 3 - 4 - 5 Entourer le module choisi</b>	175 € <input type="checkbox"/>	<input type="checkbox"/>	non	<input type="checkbox"/>
<b>STABILOMÉTRIE</b>	175 € <input type="checkbox"/>	<input type="checkbox"/>	non	<input type="checkbox"/>
<b>KINÉ+ ET PRÉFÉRENCES® NIVEAU 1: TERRIEN OU AÉRIEN</b>	175 € <input type="checkbox"/>	<input type="checkbox"/>	non	<input type="checkbox"/>
<b>RÉFLEXOLOGIE PLANTAIRE D'ASIE NUAD THAO</b>	175 € <input type="checkbox"/>	non	non	<input type="checkbox"/>
<b>RÉÉDUQUER AVEC LA MÉTHODE PILATES</b>	175 € <input type="checkbox"/>	<input type="checkbox"/>	non	<input type="checkbox"/>
<b>RÉFLEXOLOGIE PLANTAIRE</b>	175 € <input type="checkbox"/>	non	non	<input type="checkbox"/>
<b>RÉFLEXOLOGIE PLANTAIRE PÉRI-NATALE ET PÉDIATRIQUE</b>	175 € <input type="checkbox"/>	non	non	<input type="checkbox"/>
<b>PRENDRE SOIN DE SOI POUR MIEUX PRENDRE SOIN DE SES PATIENTS</b>	175 € <input type="checkbox"/>	<input type="checkbox"/>	non	<input type="checkbox"/>
<b>INITIATION PROGRAMMATION NEURO-LINGUISTIQUE</b>	175 € <input type="checkbox"/>	<input type="checkbox"/>	non	<input type="checkbox"/>
<b>APPORT DES HUILES ESSENTIELLES ET DE L'AROMATHÉRAPIE</b>	175 € <input type="checkbox"/>	<input type="checkbox"/>	non	<input type="checkbox"/>
<b>AROMATHÉRAPIE ÉNERGÉTIQUE</b>	175 € <input type="checkbox"/>	<input type="checkbox"/>	non	<input type="checkbox"/>

\* Libellez un chèque d'acompte par formation choisie (à l'ordre de Connaissance & Evolution)  
Autre mode de règlement, nous contacter.

\*\*1 seul choix par formation

Le:


Signature:

RÉSERVEZ VOTRE PLACE RAPIDEMENT.  
VOTRE CHÈQUE D'ACOMPTÉ NE SERA DÉBITÉ  
QUE 15 JOURS AVANT LA FORMATION

Toute formation commencée est due dans son intégralité.  
En cas de désistement moins de 15 jours avant le début  
de la formation, les acomptes ne sont pas restitués.



## NOUVELLES FORMATIONS

- **POSTUROTHÉRAPIE NEUROSENSORIELLE HYBRIDE**
- **L'ESSENTIEL DE L'ARTICULAIRE** 
- **PRISE EN CHARGE ORO-MAXILLO-FACIALE : LANGUE, ORTHODONTIE**
- **PRISE EN CHARGE ORO-MAXILLO-FACIALE : ATM, OCCLUSION**
- **TRAITEMENT DES ACOUPHÈNES SOMATOSENSORIELS**
- **FORMATION E-LEARNING : OPTIMISATION DU DIAGNOSTIC ET DE LA PRISE EN CHARGE DU PATIENT PAR DES OUTILS NUMÉRIQUES** 

Scannez le QR code pour recevoir notre plaquette par courrier ou par mail



**VOTRE BLOG**

[www.posturologues.org](http://www.posturologues.org)  
Annonces  
Articles  
News



**CONNAISSANCE & EVOLUTION**  
L'essentiel de la formation

20 rue du Rendez-vous - 75 012 Paris  
Tél. : (33) 1 43 47 89 39

E-Mail: [contact@connaissance-evolution.com](mailto:contact@connaissance-evolution.com)  
[www.connaissance-evolution.com](http://www.connaissance-evolution.com)



CS PARIS B413 033 259  
N° ODP: 2709  
Numéro formateur: 11 75 35 4 72 75  
Code APE: 8 559 A  
© Connaissance & Évolution- Juin 2020

N° 2709  
**odpc**  
Organisme agréé par l'Agence nationale du DPC  
Renouveler votre offre au DPC sur [www.fondpc.fr](http://www.fondpc.fr)

